

RVTO. PASTA ROJA
RED BODY WALL TILES
REVÊTEMENT PÂTE ROUGE

KENYA

20x60
7,87"x23,62"



Piezas complementarias, ver en página 338.
Special pieces, see page 338.
Pièces supplémentaires, voir page 338.



Rvto / Wall / Rvfm: KENYA NÁCAR 20X60 - KENYA NÁCAR 3D 20X60.
Pvto / Floor / Sol: KENYA MOCHA 45X45. PASTA ROJA.



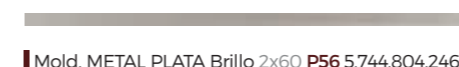
■ KENYA Silver 20x60 M12 2.670.183.26



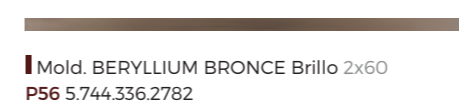
■ KENYA 3D Silver 20x60 M12 2.670.183.2792




■ Dec. BERA Blanco (pack 2 piezas) 40x60 P113 5.757.12.2838




■ Mold. METAL PLATA Brillo 2x60 P56 5.744.804.2466



■ Mold. BERYLLIUM BRONCE Brillo 2x60 P56 5.744.336.2782



■ KENYA Blanco 20x60 M12 2.670.12.26



■ KENYA Nácar 20x60 M12 2.670.30.26



■ KENYA 3D Nácar 20x60 M12 2.670.30.2792



■ Dec. BERA Nácar (pack 2 piezas) 40x60 P113 5.757.30.2838



■ List. PINETOWN Mocha 5x60 P32 5.636.210.2839



■ Dec. TAKA 20x60 P95 5.677.1.1285



■ KENYA Mocha 20x60 M12 2.670.210.26



■ KENYA 3D Mocha 20x60 M12 2.670.210.2792



■ Dec. PINETOWN Mix 20x60 P180 5.677.100.2839



■ List. PINETOWN Mix 5x60 P32 5.636.100.2839



■ List. PINETOWN Silver 5x60 P32 5.636.183.2839



■ Dec. SEUL 20x60 P95 5.677.1.669

PAVIMENTOS SUGERIDOS
RECOMMENDED FLOORING
REVÊTEMENTS DE SOL CONSEILLÉS

KENYA Blanco	KENYA Nácar	KENYA Silver	KENYA Mocha
Kenya Blanco	Kenya Nácar	Kenya Silver	Kenya Mocha

EMPAQUETADO
PACKAGING
EMBALLAGE

Formato	pz/cj	m²/cj	m²/pl	cj/pl	kg/cj	kg/pl
20x60	9	1,08	86,4	80	17,90	1452
20x60 DEC	4				8,20	
40x60	1				4,20	
5x60	12				6,12	
2x60	10				2,05	

PVTO. PASTA ROJA
 RED BODY FLOOR TILES
 SOL PÂTE ROUGE


KENYA

45x45
 17,71"x17,71"




PVTO. PASTA ROJA

Rvto / Wall / Rvrm: KENYA NÁCAR 20X60 / KENYA MOCHA 20X60 / DEC. BEREÁ NÁCAR PACK - 2 40X60
 Pvto / Floor / Sol: KENYA MOCHA 45X45



KENYA Blanco 45x45
 M08 1.302.12.26 PEI 4



KENYA Nacar 45x45
 M08 1.302.30.26 PEI 4



KENYA Silver 45x45
 M08 1.302.183.26 PEI 2



KENYA Mocha 45x45
 M08 1.302.210.26 PEI 2

EMPAQUETADO PACKAGING EMBALLAGE	Formato	pz/cj	m ² /cj	m ² /pl	cj/pl	kg/cj	kg/pl
	45x45	7	1,42	73,84	52	25,50	1346

Piezas complementarias, ver en página 338.
 Special pieces, see page 338.
 Pièces supplémentaires, voir page 338.

PVTO. PASTA ROJA
RED BODY FLOOR TILES
SOL PÂTE ROUGE

MEDICI | 31,6x31,6 12,44"x12,44"



Pvto / Floor / Sol: MEDICI MARRÓN 31,6x31,6 / MEDICI MARFIL 31,6x31,6



MEDICI Blanco 31,6x31,6 M08 1.301.12.953 PEI 4



MEDICI Marfil 31,6x31,6 M08 1.301.33.953 PEI 4



MEDICI Marrón 31,6x31,6 M08 1.301.9.953 PEI 2



MEDICI Marengo 31,6x31,6 M08 1.301.28.953 PEI 4



MEDICI Grafito 31,6x31,6 M08 1.301.68.953 PEI 2

EMPAQUETADO PACKAGING EMBALLAGE	Formato	pz/cj	m ² /cj	m ² /pl	cj/pl	kg/cj	kg/pl
	31,6x31,6	16	1,60	86,4	54	27	1478


Piezas complementarias, ver en página 338.
Special pieces, see page 338.
Pièces supplémentaires, voir page 338.

PVTO. PASTA ROJA
RED BODY FLOOR TILES
SOL PÂTE ROUGE


PRAGA | 45x45 17,71"x17,71"




Pvto / Floor / Sol: PRAGA CENIZA 45X45



PRAGA Marfil 45x45 M09 1.302.33.285 PEI 4



PRAGA Ceniza 45x45 M09 1.302.19.285 PEI 4



Cnf. ACRA Marfil 5x30
P25 9.423.33.1022
Mármol / Marble

EMPAQUETADO PACKAGING EMBALLAGE	Formato	pz/cj	m ² /cj	m ² /pl	cj/pl	kg/cj	kg/pl
	45x45	7	1,42	73,84	52	25,50	1346
	5x30	30				7,50	

Piezas complementarias, ver en página 338.
Special pieces, see page 338.
Pièces supplémentaires, voir page 338.

PVTO. PASTA ROJA
RED BODY FLOOR TILES
SOL PÂTE ROUGE

ROYALS

25x85
9,84"x33,46"



Pvto / Floor / Sol: ROYALS MIEL 25X85



ROYALS Natural 25x85 M14 1.758.102.110 PEI 4



ROYALS Miel 25x85 M14 1.758.258.110 PEI 3



ROYALS Dark 25x85 M14 1.758.184.110 PEI 3

EMPAQUETADO PACKAGING EMBALLAGE	Formato	pz/cj	m ² /cj	m ² /pl	cj/pl	kg/cj	kg/pl
	25X85	9	1,92	57,6	30	41,30	1259

PVTO. PASTA ROJA
RED BODY FLOOR TILES
SOL PÂTE ROUGE

TOVAR

45x45
17,71"x17,71"



Pvto / Floor / Sol: TOVAR COTO 45X45



TOVAR Coto 45x45 M10 1.302.46.2653 PEI 4

Nota: Variación gráfica de tacos.
Note: Graphical variation of the tacos.
Note: Variation dans la grafique des tacos.

EMPAQUETADO PACKAGING EMBALLAGE	Formato	pz/cj	m ² /cj	m ² /pl	cj/pl	kg/cj	kg/pl
	45x45	7	1,42	73,84	52	25,50	1346

Piezas complementarias, ver en página 338.
Special pieces, see page 338.
Pièces supplémentaires, voir page 338.

PVTO. PASTA ROJA
RED BODY FLOOR TILES
SOL PÂTE ROUGE


URBANA

45x45
17,71"x17,71"


31,6x31,6
12,44"x12,44"



Rvto / Wall / Rvrm: URBANA MAREIL / URBANA RELIEVE LINEAL MAREIL / MOLD. METAL 2x45,2 Pvto / Floor / Sol: URBANA MAREIL 31,6x31,6. PASTA ROJA



URBANA Marfil 45x45 M09 1.302.33.1702 PEI 4
URBANA Marfil 31,6x31,6 M07 1.301.33.1702 PEI 4
URBANA ADZ Marfil 31,6x31,6 M08 1.301.33.3813 PEI 4



URBANA Crema 45x45 M09 1.302.96.1702 PEI 4
URBANA Crema 31,6x31,6 M07 1.301.96.1702 PEI 4



URBANA Gris 45x45 M09 1.302.2.1702 PEI 3
URBANA Gris 31,6x31,6 M07 1.301.2.1702 PEI 3
URBANA ADZ Gris 31,6x31,6 M08 1.301.2.3813 PEI 3



URBANA Beige 45x45 M09 1.302.7.1702 PEI 4
URBANA Beige 31,6x31,6 M07 1.301.7.1702 PEI 4
URBANA ADZ Beige 31,6x31,6 M08 1.301.7.3813 PEI 4



Cnf. CAMPUS Marfil 10x45
P40 9.32.33.1821



Taco CAMPUS Marfil 10x10
P20 9.100.33.1821



Cnf. CAMPUS Gris 10x45
P40 9.32.2.1821



Taco CAMPUS Gris 10x10
P20 9.100.2.1821



URBANA Marrón 31,6x31,6
M07 1.301.9.1702 PEI 3



Cnf. CHERRY 10x45
P35 9.32.1.1825



Taco CHERRY 10x10
P20 9.100.1.1825

Piezas complementarias, ver en página 338.
Special pieces, see page 338.
Pièces supplémentaires, voir page 338.

EMPAQUETADO PACKAGING EMBALLAGE

Formato	pz/cj	m²/cj	m²/pl	cj/pl	kg/cj	kg/pl	Formato	pz/cj	m²/cj	m²/pl	cj/pl	kg/cj	kg/pl
45x45	7	1,42	73,84	52	25,50	1346	10x45 CAMPUS	20				18,80	
31,6x31,6	16	1,60	86,4	54	27	1478	10x45 CHERRY	22				20,70	
							10x10	5				1,08	

PVTO. PASTA ROJA
RED BODY FLOOR TILES
SOL PÂTE ROUGE

WALD


20x60
7,87"x23,62"



PVTO. PASTA ROJA



Pvto / Floor / Sol: WALD SILVER 20X60




WALD Cobre 20x60
M12 1.670.92.2945 PEI 3



WALD Light 20x60
M12 1.670.204.2945 PEI 4



WALD Mica 20x60
M12 1.670.125.2945 PEI 3



WALD Natura 20x60
M12 1.670.117.2945 PEI 4



WALD Oxid 20x60
M12 1.670.91.2945 PEI 3



WALD Silver 20x60
M12 1.670.183.2945 PEI 4



WALD Cement 20x60
M12 1.670.418.2945 PEI 3



WALD Desert 20x60
M12 1.670.364.2945 PEI 4



WALD Magma 20x60
M12 1.670.249.2945 PEI 3




WALD Ópalo 20x60
M12 1.670.59.2945 PEI 4



WALD Pizarra 20x60
M12 1.670.112.2945 PEI 3

MALLA 30x30 (5X5)



Disponible en todos los colores de la serie
Available in all colors of the series
Disponible dans toutes les couleurs de la série

- Malla WALD Cement M44 1.281.418.2945
- Malla WALD Desert M44 1.281.364.2945
- Malla WALD Magma M44 1.281.249.2945
- Malla WALD Cobre M44 1.281.92.2945
- Malla WALD Light M44 1.281.204.2945
- Malla WALD Mica M44 1.281.125.2945
- Malla WALD Natura M44 1.281.117.2945
- Malla WALD Oxid M44 1.281.91.2945
- Malla WALD Silver M44 1.281.183.2945
- Malla WALD Ópalo M44 1.281.59.2945
- Malla WALD Pizarra M44 1.281.112.2945

EMPAQUETADO PACKAGING EMBALLAGE	Formato	pz/cj	m²/cj	m²/pl	cj/pl	kg/cj	kg/pl
	20x60	9	1,08	86,4	80	21,80	1764
	30x30	11	1,00	48	48	17,00	836

Piezas complementarias, ver en página 338.
Special pieces, see page 338.
Pièces supplémentaires, voir page 338.

PVTO. PASTA ROJA

PVTO. PASTA ROJA
RED BODY FLOOR TILES
SOL PÂTE ROUGE

YARD

45x45
17,71"x17,71"



Pvto / Floor / Sol: YARD PERLA 45X45



Pvto / Floor / Sol: YARD VISÓN 45X45



YARD Visón 45x45
M08 1.302.24.2861 PEI 4



YARD Perla 45x45
M08 1.302.37.2861 PEI 4

EMPAQUETADO PACKAGING EMBALLAGE

Formato	pz/cj	m ² /cj	m ² /pl	cj/pl	kg/cj	kg/pl
45x45	7	1,42	73,84	52	25,50	1346

Piezas complementarias, ver en página 338.
Special pieces, see page 338.
Pièces supplémentaires, voir page 338.

K-KONCEPT

PORCELÁNICO PORCELAIN GRÈS CÉRAME

■ GRES PORCELÁNICO ESMALTADO PULIDO RECTIFICADO
POLISHED GLAZED RECTIFIED PORCELAIN TILES
GRÈS CÉRAME ÉMAILLÉ POLI RECTIFIÉ

■ GRES PORCELÁNICO RECTIFICADO
RECTIFIED PORCELAIN TILES
GRÈS CÉRAME RECTIFIÉ

■ GRES PORCELÁNICO RECTIFICADO
RECTIFIED PORCELAIN TILES
GRÈS CÉRAME RECTIFIÉ

MODELO	FORMATOS	PÁG
■ K-STEEL	60x120 /60x60 31x60 / 75x75 37,5x75	226
■ K-SINTEX	60x120 /20x120 37,5x75 / 30x60	230
■ K-SLATE	60x120 / 37,5x75 30x60	232
■ K-STONE	60x120 / 37,5x75 30x60	234
■ K-WOOD	20x120	236
■ KONCEPT	60x120 /60x60 31x60 / 75x75 37,5x75	238



www.pamesa.com

LEVI GLASS

DECORSTONE

COMPACTO PEDRA

GRES PORCELÁNICO ESMALTADO PULIDO RECTIFICADO
 POLISHED GLAZED RECTIFIED PORCELAIN TILES
 GRÈS CÉRAMÉ ÉMAILLÉ POLI RECTIFIÉ

K-STEEL

60x120
 23,62"x47,24"
37,5x75
 14,76"x29,53"
30x60
 11,81"x23,62"

75x75
 29,53"x29,53"
60x60
 23,62"x23,62"

K-KONCEPT



Rvto / Wall / Rvrm: KONCEPT ARGENT 30X60
 Pvto / Floor / Sol: K-STEEL COAL 60X120



Rvto / Wall / Rvrm: K-STEEL CÉNERE 60X120
 Pvto / Floor / Sol: K-WOOD NOCE 20X120



Rvto / Wall / Rvrm: K-STEEL IRÓN 60X120
 Pvto / Floor / Sol: KONCEPT ARGENT 60X120


GRES PORCELÁNICO ESMALTADO PULIDO RECTIFICADO
POLISHED GLAZED RECTIFIED PORCELAIN TILES
GRÈS CÉRAMÉ ÉMAILLÉ POLI RECTIFIÉ

K-STEEL

60x120
23,62"x47,24"
37,5x75
14,76"x29,53"
30x60
11,81"x23,62"

75x75
29,53"x29,53"
60x60
23,62"x23,62"

K-KONCEPT



- K-STEEL Light 60x120 **M40** 4.869.204.35 PEI 4
- K-STEEL Light 37,5x75 **M38** 4.860.204.35 PEI 4
- K-STEEL Light 30x60 **M28** 4.450.204.35 PEI 4
- K-STEEL Light 75x75 **M38** 4.875.204.35 PEI 4
- K-STEEL Light 60x60 **M28** 4.840.204.35 PEI 4



- K-STEEL Cenere 60x120 **M40** 4.869.274.35 PEI 4
- K-STEEL Cenere 37,5x75 **M38** 4.860.274.35 PEI 4
- K-STEEL Cenere 30x60 **M28** 4.450.274.35 PEI 4
- K-STEEL Cenere 75x75 **M38** 4.875.274.35 PEI 4
- K-STEEL Cenere 60x60 **M28** 4.840.274.35 PEI 4



- K-STEEL Iron 60x120 **M40** 4.869.230.35 PEI 3
- K-STEEL Iron 37,5x75 **M38** 4.860.230.35 PEI 3
- K-STEEL Iron 30x60 **M28** 4.450.230.35 PEI 3
- K-STEEL Iron 75x75 **M38** 4.875.230.35 PEI 3
- K-STEEL Iron 60x60 **M28** 4.840.230.35 PEI 3



- K-STEEL Amber 60x120 **M40** 4.869.382.35 PEI 4
- K-STEEL Amber 37,5x75 **M38** 4.860.382.35 PEI 4
- K-STEEL Amber 30x60 **M28** 4.450.382.35 PEI 4
- K-STEEL Amber 75x75 **M38** 4.875.382.35 PEI 4
- K-STEEL Amber 60x60 **M28** 4.840.382.35 PEI 4



- K-STEEL Coal 60x120 **M40** 4.869.298.35 PEI 3
- K-STEEL Coal 37,5x75 **M38** 4.860.298.35 PEI 3
- K-STEEL Coal 30x60 **M28** 4.450.298.35 PEI 3
- K-STEEL Coal 75x75 **M38** 4.875.298.35 PEI 3
- K-STEEL Coal 60x60 **M28** 4.840.298.35 PEI 3

MALLA 30x30



- Malla TENDAL K-STEEL Light 30x30 **M45** 4.305.204.35
- Malla TENDAL K-STEEL Cenere 30x30 **M45** 4.305.274.35
- Malla TENDAL K-STEEL Iron 30x30 **M45** 4.305.230.35
- Malla TENDAL K-STEEL Amber 30x30 **M45** 4.305.382.35
- Malla TENDAL K-STEEL Coal 30x30 **M45** 4.305.298.35

Disponible en todos los colores de la serie
Available in all colors of the series
Disponible dans toutes les couleurs de la série

EMPAQUETADO PACKAGING EMBALLAGE

Formato	pz/cj	m²/cj	m²/pl	cj/pl	kg/cj	kg/pl
60X120	2	1,44	36	25	38,9	992,5
60X60	4	1,44	51,84	36	32	1172
30X60	8	1,44	57,6	40	32	1300

Formato	pz/cj	m²/cj	m²/pl	cj/pl	kg/cj	kg/pl
75X75	3	1,69	47,32	28	42,8	1218,4
37,5X75	6	1,69	54,08	32	41	1332
30X30	11	1	42	42	18	776

Piezas complementarias, ver en página 339.
Special pieces, see page 339.
Pièces supplémentaires, voir page 339.

Rvto / Wall / Rvrm: K-STEEL LIGHT 37,5X75 - MALLA TENDAL K-STEEL LIGHT 30X30
Pvto / Floor / Sol: K-STEEL LIGHT 75X75

GRES PORCELÁNICO RECTIFICADO
RECTIFIED PORCELAIN TILES
GRÈS CÉRAMÉ RECTIFIÉ

GRES PORCELÁNICO RECTIFICADO
RECTIFIED PORCELAIN TILES
GRÈS CÉRAMÉ RECTIFIÉ

K-SINTEX

60x120
23,62"x47,24"

37,5x75
14,76"x29,53"

20x120
7,87"x47,24"

30x60
11,81"x23,62"

K-KONCEPT



Rvto / Wall / Rvtm: KONCEPT NÁCAR 37,5X75
Pvto / Floor / Sol: K-SINTEX IRON 20X120



- K-SINTEX Cooper 60x120 M32 17.869.287.2970
- K-SINTEX Cooper 60x120 M40 50.869.287.2970
- K-SINTEX Cooper 20x120 M30 17.871.287.2970
- K-SINTEX Cooper 20x120 M34 50.871.287.2970
- K-SINTEX Cooper 37,5x75 M30 17.860.287.2970
- K-SINTEX Cooper 37,5x75 M38 50.860.287.2970
- K-SINTEX Cooper 30x60 M18 17.450.287.2970
- K-SINTEX Cooper 30x60 M28 50.450.287.2970



- K-SINTEX Iron 60x120 M32 17.869.230.2970
- K-SINTEX Iron 60x120 M40 50.869.230.2970
- K-SINTEX Iron 20x120 M30 17.871.230.2970
- K-SINTEX Iron 20x120 M34 50.871.230.2970
- K-SINTEX Iron 37,5x75 M30 17.860.230.2970
- K-SINTEX Iron 37,5x75 M38 50.860.230.2970
- K-SINTEX Iron 30x60 M18 17.450.230.2970
- K-SINTEX Iron 30x60 M28 50.450.230.2970



- K-SINTEX Steel 60x120 M32 17.869.351.2970
- K-SINTEX Steel 60x120 M40 50.869.351.2970
- K-SINTEX Steel 20x120 M30 17.871.351.2970
- K-SINTEX Steel 20x120 M34 50.871.351.2970
- K-SINTEX Steel 37,5x75 M30 17.860.351.2970
- K-SINTEX Steel 37,5x75 M38 50.860.351.2970
- K-SINTEX Steel 30x60 M18 17.450.351.2970
- K-SINTEX Steel 30x60 M28 50.450.351.2970



- K-SINTEX Silver 60x120 M32 17.869.183.2970
- K-SINTEX Silver 60x120 M40 50.869.183.2970
- K-SINTEX Silver 20x120 M30 17.871.183.2970
- K-SINTEX Silver 20x120 M34 50.871.183.2970
- K-SINTEX Silver 37,5x75 M30 17.860.183.2970
- K-SINTEX Silver 37,5x75 M38 50.860.183.2970
- K-SINTEX Silver 30x60 M18 17.450.183.2970
- K-SINTEX Silver 30x60 M28 50.450.183.2970

MALLA 30x30 (7x7)



- Malla K-SINTEX Cooper M43 15.590.287.2970
- Malla K-SINTEX Cooper M43 50.590.287.2970
- Malla K-SINTEX Iron M43 15.590.230.2970
- Malla K-SINTEX Iron M43 50.590.230.2970
- Malla K-SINTEX Steel M43 15.590.351.2970
- Malla K-SINTEX Steel M43 50.590.351.2970
- Malla K-SINTEX Silver M43 15.590.183.2970
- Malla K-SINTEX Silver M43 50.590.183.2970

Disponible en todos los colores de la serie
Available in all colors of the series
Disponible dans toutes les couleurs de la série

EMPAQUETADO PACKAGING EMBALLAGE	Formato	pz/cj	m²/cj	m²/pl	cj/pl	kg/cj	kg/pl	Formato	pz/cj	m²/cj	m²/pl	cj/pl	kg/cj	kg/pl
▶	60X120	2	1,44	36	25	38,9	992,5	37,5x75	6	1,69	54,08	32	41	1332
	20X120	6	1,44	43,20	30	36,40	1112	30x60	8	1,44	57,60	40	32	1300
								30x30	11	1,00	42,00	42	18	776

Piezas complementarias, ver en página 339.
Special pieces, see page 339.
Pièces supplémentaires, voir page 339.

GRES PORCELÁNICO RECTIFICADO
RECTIFIED PORCELAIN TILES
GRÉS CÉRAMÉ RECTIFIÉ

GRES PORCELÁNICO SEMIPULIDO RECTIFICADO
RECTIFIED SEMIPOLISHED PORCELAIN TILES
GRÉS CÉRAMÉ SEMIPOLI RECTIFIÉ

K-SLATE

60x120
23,62"x47,24"

37,5x75
14,76"x29,53"

30x60
11,81"x23,62"



Rvto / Wall / Rvtm: K-SLATE SILVER 30X60 - K-SLATE MOKA 30X60
Pvto / Floor / Sol: K-SLATE MOKA 60X120

EMPAQUETADO PACKAGING EMBALLAGE	Formato	pz/cj	m ² /cj	m ² /pl	cj/pl	kg/cj	kg/pl
	60X120	2	1,44	36,00	25	38,9	992,5
	37,5X75	6	1,69	54,08	32	41	1332
	30X60	8	1,44	57,60	40	32	1300
	30X30	11	1,00	42,00	42	18	776

Piezas complementarias, ver en página 340.
Special pieces, see page 340.
Pièces supplémentaires, voir page 340.

Disponibile en todos los colores de la serie
Available in all colors of the series
Disponibile dans toutes les couleurs de la série

K-KONCEPT



■ K-SLATE Silver 60x120 **M32** 35.869.183.2968 ● **M40** 39.869.183.2968 **SP**
■ K-SLATE Silver 37,5x75 **M30** 35.860.183.2968 ● **M38** 39.860.183.2968 **SP**
■ K-SLATE Silver 30x60 **M20** 35.450.183.2968 ● **M28** 39.450.183.2968 **SP**



■ K-SLATE Grafito 60x120 **M32** 35.869.68.2968 ● **M40** 39.869.68.2968 **SP**
■ K-SLATE Grafito 37,5x75 **M30** 35.860.68.2968 ● **M38** 39.860.68.2968 **SP**
■ K-SLATE Grafito 30x60 **M20** 35.450.68.2968 ● **M28** 39.450.68.2968 **SP**



■ K-SLATE Moka 60x120 **M32** 35.869.240.2968 ● **M40** 39.869.240.2968 **SP**
■ K-SLATE Moka 37,5x75 **M30** 35.860.240.2968 ● **M38** 39.860.240.2968 **SP**
■ K-SLATE Moka 30x60 **M20** 35.450.240.2968 ● **M28** 39.450.240.2968 **SP**

MALLA 30x30 (7x7)



■ Malla K-SLATE Silver **M43** 11.590.183.2968 ●
■ Malla K-SLATE Silver **M43** 39.590.183.2968 **SP**
■ Malla K-SLATE Grafito **M43** 11.590.68.2968 ●
■ Malla K-SLATE Grafito **M43** 39.590.68.2968 **SP**
■ Malla K-SLATE Moka **M43** 11.590.240.2968 ●
■ Malla K-SLATE Moka **M43** 39.590.240.2968 **SP**

GRES PORCELÁNICO RECTIFICADO
RECTIFIED PORCELAIN TILES
GRÉS CÉRAMÉ RECTIFIÉ

GRES PORCELÁNICO SEMIPULIDO RECTIFICADO
RECTIFIED SEMIPOLISHED PORCELAIN TILES
GRÉS CÉRAMÉ SEMIPOLI RECTIFIÉ

K-STONE

60x120
23,62"x47,24"

37,5x75
14,76"x29,53"

30x60
11,81"x23,62"

K-KONCEPT



Rvto / Wall / Rvfm: K-WOOD LIGHT 20X120
Pvto / Floor / Sol: K-STONE ÓPALO 60X120 SEMIPULIDO / SEMIPOLISHED / SEMIPOLI

EMPAQUETADO PACKAGING EMBALLAGE	Formato	pz/cj	m ² /cj	m ² /pl	cj/pl	kg/cj	kg/pl
	60X120	2	1,44	36,00	25	38,9	992,5
	37,5X75	6	1,69	54,08	32	41	1332
	30X60	8	1,44	57,60	40	32	1300
	30X30	11	1,00	42,00	42	18	776

Piezas complementarias, ver en página 340.
Special pieces, see page 340.
Pièces supplémentaires, voir page 340.

Disponibile en todos los colores de la serie
Available in all colors of the series
Disponibile dans toutes les couleurs de la série



- K-STONE Ópalo 60x120 **M32** 35.869.059.38 ● ■ M40 39.869.059.38 ● SP
- K-STONE Ópalo 37,5x75 **M30** 35.860.059.38 ● ■ M38 39.860.059.38 ● SP
- K-STONE Ópalo 30x60 **M20** 35.450.059.38 ● ■ M28 39.450.059.38 ● SP



- K-STONE Desert 60x120 **M32** 35.869.364.38 ● ■ M40 39.869.364.38 ● SP
- K-STONE Desert 37,5x75 **M30** 35.860.364.38 ● ■ M38 39.860.364.38 ● SP
- K-STONE Desert 30x60 **M20** 35.450.364.38 ● ■ M28 39.450.364.38 ● SP



- K-STONE Magma 60x120 **M32** 35.869.249.38 ● ■ M40 39.869.249.38 ● SP
- K-STONE Magma 37,5x75 **M30** 35.860.249.38 ● ■ M38 39.860.249.38 ● SP
- K-STONE Magma 30x60 **M20** 35.450.249.38 ● ■ M28 39.450.249.38 ● SP

MALLA 30x30 (7x7)

- Malla K-STONE Ópalo **M43** 11.590.059.38 ●
- Malla K-STONE Ópalo **M43** 39.590.059.38 ● SP
- Malla K-STONE Desert **M43** 11.590.364.38 ●
- Malla K-STONE Desert **M43** 39.590.364.38 ● SP
- Malla K-STONE Magma **M43** 11.590.249.38 ●
- Malla K-STONE Magma **M43** 39.590.249.38 ● SP

GRES PORCELÁNICO RECTIFICADO
RECTIFIED PORCELAIN TILES
GRÈS CÉRAMÉ RECTIFIÉ

K-WOOD

20x120
7,87"x47,24"

K-KONCEPT



Rvto / Wall / Rvtm: K-STEEL CÉNERE 60X120
Pvto / Floor / Sol: K-WOOD GRAFITO 20X120



K-WOOD Light 20x120 M25 35.871.204.2969



K-WOOD Desert 20x120 M25 35.871.364.2969



K-WOOD Moka 20x120 M25 35.871.240.2969




K-WOOD Noce 20x120 M25 35.871.160.2969



K-WOOD Perla 20x120 M25 35.871.37.2969



K-WOOD Silver 20x120 M25 35.871.183.2969



K-WOOD Grafito 20x120 M25 35.871.68.2969

EMPAQUETADO PACKAGING EMBALLAGE

Formato	pz/cj	m ² /cj	m ² /pl	cj/pl	kg/cj	kg/pl
20X120	6	1,44	43,20	30	36,40	1112

Piezas complementarias, ver en página 340.
Special pieces, see page 340.
Pièces supplémentaires, voir page 340.

GRES PORCELÁNICO RECTIFICADO
RECTIFIED PORCELAIN TILES
GRÉS CÉRAME RECTIFIÉ

GRES PORCELÁNICO SEMIPULIDO RECTIFICADO
RECTIFIED SEMIPOLISHED PORCELAIN TILES
GRÉS CÉRAME SEMIPOLI RECTIFIÉ

KONCEPT

60x120
23,62"x47,24"

37,5x75
14,76"x29,53"

30x60
11,81"x23,62"

75x75
29,53"x29,53"

60x60
23,62"x23,62"

K-KONCEPT



Rvto / Wall / Rvtm: KONCEPT NÁCAR 30X60 - K-STONE MAGMA 30X60 - MALLA KONCEPT NÁCAR 30X30 (7X7)
Pvto / Floor / Sol: K-WOOD DESERT 20X120



Rvto / Wall / Rvtm: K-SLATE GRAFITO 60X120 - K-WOOD PERLA 20X120
Pvto / Floor / Sol: KONCEPT GRIS 60X120 SEMIPULIDO

COMPACTO PEDRA

COMPACTO PEDRA
SEMIPULIDO



Rvto / Wall / Rvtm: MALLA KONCEPT DESERT 30X30 (7X7)
Pvto / Floor / Sol: KONCEPT TAUPE 37,5X75

238
239

GRES PORCELÁNICO RECTIFICADO
RECTIFIED PORCELAIN TILES
GRÉS CÉRAMÉ RECTIFIÉ

GRES PORCELÁNICO SEMIPULIDO RECTIFICADO
RECTIFIED SEMIPOLISHED PORCELAIN TILES
GRÉS CÉRAMÉ SEMIPOLI RECTIFIÉ

KONCEPT

60x120
23,62"x47,24"

37,5x75
14,76"x29,53"

30x60
11,81"x23,62"

75x75
29,53"x29,53"

60x60
23,62"x23,62"



- KONCEPT Nacar 60x120 **M32** 35.869.30.2967 ●
- KONCEPT Nacar 37,5x75 **M30** 35.860.30.2967 ●
- KONCEPT Nacar 30x60 **M20** 35.450.30.2967 ●
- KONCEPT Nacar 75x75 **M30** 35.875.30.2967 ●
- KONCEPT Nacar 60x60 **M20** 35.840.30.2967 ●
- M40 39.869.30.2967 ●
- M38 39.860.30.2967 ●
- M28 39.450.30.2967 ●
- M38 39.875.30.2967 ●
- M28 39.840.30.2967 ●



- KONCEPT Argent 60x120 **M32** 35.869.135.2967 ●
- KONCEPT Argent 37,5x75 **M30** 35.860.135.2967 ●
- KONCEPT Argent 30x60 **M20** 35.450.135.2967 ●
- KONCEPT Argent 75x75 **M30** 35.875.135.2967 ●
- KONCEPT Argent 60x60 **M20** 35.840.135.2967 ●
- M40 39.869.135.2967 ●
- M38 39.860.135.2967 ●
- M28 39.450.135.2967 ●
- M38 39.875.135.2967 ●
- M28 39.840.135.2967 ●



- KONCEPT Desert 60x120 **M32** 35.869.364.2967 ●
- KONCEPT Desert 37,5x75 **M30** 35.860.364.2967 ●
- KONCEPT Desert 30x60 **M20** 35.450.364.2967 ●
- KONCEPT Desert 75x75 **M30** 35.875.364.2967 ●
- KONCEPT Desert 60x60 **M20** 35.840.364.2967 ●
- M40 39.869.364.2967 ●
- M38 39.860.364.2967 ●
- M28 39.450.364.2967 ●
- M38 39.875.364.2967 ●
- M28 39.840.364.2967 ●



- KONCEPT Gris 60x120 **M32** 35.869.2.2967 ●
- KONCEPT Gris 37,5x75 **M30** 35.860.2.2967 ●
- KONCEPT Gris 30x60 **M20** 35.450.2.2967 ●
- KONCEPT Gris 75x75 **M30** 35.875.2.2967 ●
- KONCEPT Gris 60x60 **M20** 35.840.2.2967 ●
- M40 39.869.2.2967 ●
- M38 39.860.2.2967 ●
- M28 39.450.2.2967 ●
- M38 39.875.2.2967 ●
- M28 39.840.2.2967 ●



- KONCEPT Taupe 60x120 **M32** 35.869.285.2967 ●
- KONCEPT Taupe 37,5x75 **M30** 35.860.285.2967 ●
- KONCEPT Taupe 30x60 **M20** 35.450.285.2967 ●
- KONCEPT Taupe 75x75 **M30** 35.875.285.2967 ●
- KONCEPT Taupe 60x60 **M20** 35.840.285.2967 ●
- M40 39.869.285.2967 ●
- M38 39.860.285.2967 ●
- M28 39.450.285.2967 ●
- M38 39.875.285.2967 ●
- M28 39.840.285.2967 ●



- KONCEPT Mica 60x120 **M32** 35.869.125.2967 ●
- KONCEPT Mica 37,5x75 **M30** 35.860.125.2967 ●
- KONCEPT Mica 30x60 **M20** 35.450.125.2967 ●
- KONCEPT Mica 75x75 **M30** 35.875.125.2967 ●
- KONCEPT Mica 60x60 **M20** 35.840.125.2967 ●
- M40 39.869.125.2967 ●
- M38 39.860.125.2967 ●
- M28 39.450.125.2967 ●
- M38 39.875.125.2967 ●
- M28 39.840.125.2967 ●

K-KONCEPT



MALLA 30x30 (7x7) Disponible en todos los colores de la serie / Available in all colors of the series / Disponible dans toutes les couleurs de la série



- Malla K-KONCEPT Nacar **M43** 11.590.30.2967 ●
- Malla K-KONCEPT Nacar **M43** 39.590.30.2967 ●
- Malla K-KONCEPT Desert **M43** 11.590.364.2967 ●
- Malla K-KONCEPT Desert **M43** 39.590.364.2967 ●
- Malla K-KONCEPT Taupe **M43** 11.590.285.2967 ●
- Malla K-KONCEPT Taupe **M43** 39.590.285.2967 ●
- Malla K-KONCEPT Argent **M43** 11.590.135.2967 ●
- Malla K-KONCEPT Argent **M43** 39.590.135.2967 ●
- Malla K-KONCEPT Gris **M43** 11.590.2.2967 ●
- Malla K-KONCEPT Gris **M43** 39.590.2.2967 ●
- Malla K-KONCEPT Mica **M43** 11.590.125.2967 ●
- Malla K-KONCEPT Mica **M43** 39.590.125.2967 ●

EMPAQUETADO PACKAGING EMBALLAGE

Formato	pz/cj	m²/cj	m²/pl	cj/pl	kg/cj	kg/pl
60X120	2	1,44	36	25	38,9	992,5
60X60	4	1,44	51,84	36	32	1172
30X60	8	1,44	57,6	40	32	1300

Formato	pz/cj	m²/cj	m²/pl	cj/pl	kg/cj	kg/pl
75X75	3	1,69	47,32	28	42,8	1218,4
37,5X75	6	1,69	54,08	32	41	1332
30X30	11	1	42,00	42	18	776

Piezas complementarias, ver en página 340.
Special pieces, see page 340.
Pièces supplémentaires, voir page 340.

Pvto / Floor / Sol: KONCEPT ARGENT 60X120

MARBLES

PORCELÁNICO PORCELAIN GRÈS CÉRAME

GRES PORCELÁNICO ESMALTADO PULIDO RECTIFICADO
POLISHED GLAZED RECTIFIED PORCELAIN TILES
GRÈS CÉRAME ÉMAILLÉ POLI RECTIFIÉ

GRES PORCELÁNICO ESMALTADO RECTIFICADO
RECTIFIED GLAZED PORCELAIN TILES
GRÈS CÉRAME ÉMAILLÉ RECTIFIÉ

MODELO	FORMATOS	PÁG
AREZZO	60x120 / 60x60 / 30x60 75x75 / 37,5x75	244
CUZCO	60x120 / 60x60 / 30x60 75x75 / 37,5x75	246
HELIOS	60x120 / 60x60 / 30x60 75x75 / 37,5x75	247
IMPERIUM	60x120 / 60x60 / 30x60 75x75 / 37,5x75	248
KASHMIR	60x120 / 75x75 / 37,5x75 / 60x60 / 30x60	250
LUCCA	60x120	252
LUNI	75x75 / 37,5x75 / 60x60 / 30x60	253
OLIMPO	75x75 / 37,5x75 / 60x60 / 30x60	254
QUARRY	75x75 / 37,5x75 / 60x60 / 30x60	255
SINAI	60x120 / 60x60 / 30x60 75x75 / 37,5x75	256
TAJIN	75x75 / 37,5x75 / 60x60 / 30x60	258
VENATO	75x75 / 37,5x75 / 60x60 / 30x60	259

La elegancia como sublimación del buen gusto, fruto del equilibrio entre el diseño de los materiales nobles y los acabados más sofisticados. Los cánones clásicos se alían con la estética actual dando como resultado colecciones exquisitas de esplendor puro y etéreo pero de mirada cosmopolita y selectiva. Un universo que ensambla las sensaciones del mármol pero con las elevadas prestaciones del gres porcelánico.

Elegance as the epitome of good taste, the result of a perfect balance between the design of fine materials and the most sophisticated finishes. Classic principles partner with today's aesthetics to provide exquisite collections of pure ethereal splendour but with a cosmopolitan, select touch. A universe that blends the sensations of marble with the high performance of porcelain gres.

L'élégance en tant que sublimation du bon goût, fruit de l'équilibre entre le design des matériaux nobles et les finitions les plus sophistiquées. Les canons classiques sont conjugués avec l'esthétique actuelle en donnant naissance à d'exquises collections d'une splendeur pure et éthérée à la fois cosmopolite et sélective. Un univers qui offre les sensations du marbre mais avec les prestations optimales du grès cérame.



www.pamesa.com

LEVICLASS

COMPACCLASS

GRES PORCELÁNICO ESMALTADO PULIDO RECTIFICADO
POLISHED GLAZED RECTIFIED PORCELAIN TILES
GRÈS CÉRAMÉ EMAILLÉ POLI RECTIFIÉ

GRES PORCELÁNICO ESMALTADO RECTIFICADO
RECTIFIED GLAZED PORCELAIN TILES
GRÈS CÉRAMÉ EMAILLÉ RECTIFIÉ

AREZZO

60x120
23,62"x47,24"

37,5x75
14,76"x29,53"

30x60
11,81"x23,62"

75x75
29,53"x29,53"

60x60
23,62"x23,62"



Pvto / Floor / Sol: AREZZO MARENGO 60X120 COMPACGLASS

MARBLES



- AREZZO Perla 60x120 **M40** 4.869.37.2140 PEI 4
- AREZZO Perla 60x120 **M32** 17.869.37.2140 PEI 4
- AREZZO Perla 75x75 **M38** 4.875.37.2140 PEI 4
- AREZZO Perla 75x75 **M30** 17.875.37.2140 PEI 4
- AREZZO Perla 37,5x75 **M38** 4.860.37.2140 PEI 4
- AREZZO Perla 37,5x75 **M30** 17.860.37.2140 PEI 4
- AREZZO Perla 60x60 **M28** 4.840.37.2140 PEI 4
- AREZZO Perla 60x60 **M18** 17.840.37.2140 PEI 4
- AREZZO Perla 30x60 **M28** 4.450.37.2140 PEI 4
- AREZZO Perla 30x60 **M18** 17.450.37.2140 PEI 4



- AREZZO Marengo 60x120 **M40** 4.869.28.2140 PEI 4
- AREZZO Marengo 60x120 **M32** 17.869.28.2140 PEI 4
- AREZZO Marengo 75x75 **M38** 4.875.28.2140 PEI 4
- AREZZO Marengo 75x75 **M30** 17.875.28.2140 PEI 4
- AREZZO Marengo 37,5x75 **M38** 4.860.28.2140 PEI 4
- AREZZO Marengo 37,5x75 **M30** 17.860.28.2140 PEI 4
- AREZZO Marengo 60x60 **M28** 4.840.28.2140 PEI 4
- AREZZO Marengo 60x60 **M18** 17.840.28.2140 PEI 4
- AREZZO Marengo 30x60 **M28** 4.450.28.2140 PEI 4
- AREZZO Marengo 30x60 **M18** 17.450.28.2140 PEI 4



- AREZZO Crema 60x120 **M40** 4.869.96.2140 PEI 4
- AREZZO Crema 60x120 **M32** 17.869.96.2140 PEI 4
- AREZZO Crema 75x75 **M38** 4.875.96.2140 PEI 4
- AREZZO Crema 75x75 **M30** 17.875.96.2140 PEI 4
- AREZZO Crema 37,5x75 **M38** 4.860.96.2140 PEI 4
- AREZZO Crema 37,5x75 **M30** 17.860.96.2140 PEI 4
- AREZZO Crema 60x60 **M28** 4.840.96.2140 PEI 4
- AREZZO Crema 60x60 **M18** 17.840.96.2140 PEI 4
- AREZZO Crema 30x60 **M28** 4.450.96.2140 PEI 4
- AREZZO Crema 30x60 **M18** 17.450.96.2140 PEI 4



- AREZZO Tortora 60x120 **M40** 4.869.297.2140 PEI 4
- AREZZO Tortora 60x120 **M32** 17.869.297.2140 PEI 4
- AREZZO Tortora 75x75 **M38** 4.875.297.2140 PEI 4
- AREZZO Tortora 75x75 **M30** 17.875.297.2140 PEI 4
- AREZZO Tortora 37,5x75 **M38** 4.860.297.2140 PEI 4
- AREZZO Tortora 37,5x75 **M30** 17.860.297.2140 PEI 4
- AREZZO Tortora 60x60 **M28** 4.840.297.2140 PEI 4
- AREZZO Tortora 60x60 **M18** 17.840.297.2140 PEI 4
- AREZZO Tortora 30x60 **M28** 4.450.297.2140 PEI 4
- AREZZO Tortora 30x60 **M18** 17.450.297.2140 PEI 4

EMPAQUETADO PACKAGING EMBALLAGE

Formato	pz/cj	m²/cj	m²/pl	cj/pl	kg/cj	kg/pl	Formato	pz/cj	m²/cj	m²/pl	cj/pl	kg/cj	kg/pl
60X120	2	1,44	36	25	38,9	992,5	75X75	3	1,69	47,32	28	42,8	1218,4
60X60	4	1,44	51,84	36	32	1172	37,5X75	6	1,69	54,08	32	41	1332
30X60	8	1,44	57,6	40	32	1300	30X30	11	1	42	42	18	776

MALLA 30x30 (7x7) Disponible en todos los colores de la serie / Available in all colors of the series / Disponible dans toutes les couleurs de la série

■ Malla AREZZO Perla	M43	4.590.37.2140	⊗
■ Malla AREZZO Perla	M43	15.590.37.2140	⊗
■ Malla AREZZO Marengo	M43	4.590.28.2140	⊗
■ Malla AREZZO Marengo	M43	15.590.28.2140	⊗
■ Malla AREZZO Crema	M43	4.590.96.2140	⊗
■ Malla AREZZO Crema	M43	15.590.96.2140	⊗
■ Malla AREZZO Tortora	M43	4.590.297.2140	⊗
■ Malla AREZZO Tortora	M43	15.590.297.2140	⊗

Piezas complementarias, ver en página 339.
Special pieces, see page 339.
Pièces supplémentaires, voir page 339.

GRES PORCELÁNICO ESMALTADO PULIDO RECTIFICADO
POLISHED GLAZED RECTIFIED PORCELAIN TILES
GRÈS CÉRAMÉ ÉMAILLÉ POLI RECTIFIÉ

GRES PORCELÁNICO ESMALTADO RECTIFICADO
RECTIFIED GLAZED PORCELAIN TILES
GRÈS CÉRAMÉ ÉMAILLÉ RECTIFIÉ

CUZCO

37,5x75
14,76"x29,53"
30x60
11,81"x23,62"

75x75
29,53"x29,53"
60x60
23,62"x23,62"

MARBLES



Pvto / Floor / Sol: CUZCO 75x75 LEVIGLASS



■	CUZCO	75x75	M38	4.875.1.2030	PEI 4	⊗
■	CUZCO	75x75	M30	17.875.1.2030	PEI 4	⊗
■	CUZCO	37,5x75	M38	4.860.1.2030	PEI 4	⊗
■	CUZCO	37,5x75	M30	17.860.1.2030	PEI 4	⊗
■	CUZCO	60x60	M28	4.840.1.2030	PEI 4	⊗
■	CUZCO	60x60	M18	17.840.1.2030	PEI 4	⊗
■	CUZCO	30x60	M28	4.450.1.2030	PEI 4	⊗
■	CUZCO	30x60	M18	17.450.1.2030	PEI 4	⊗

MALLA 30x30 (7x7)



■	Malla CUZCO					⊗
■	M43	4.590.1.2030				⊗
■	M43	15.590.1.2030				⊗

MALLA 30x30 (3,2x3,2)



■	Malla ETRUSCO					⊗
■	P64	38.863.1.406				⊗

Piezas complementarias, ver en página 339.
Special pieces, see page 339.
Pièces supplémentaires, voir page 339.

EMPAQUETADO PACKAGING EMBALLAGE

Formato	pz/cj	m²/cj	m²/pl	cj/pl	kg/cj	kg/pl
75x75	3	1,69	47,32	28	42,8	1218,4
37,5x75	6	1,69	54,08	32	41	1332

Formato	pz/cj	m²/cj	m²/pl	cj/pl	kg/cj	kg/pl
60x60	4	1,44	51,84	36	32	1172
30x60	8	1,44	57,6	40	32	1300
30x30	11	1	42	42	18	776

GRES PORCELÁNICO ESMALTADO PULIDO RECTIFICADO
POLISHED GLAZED RECTIFIED PORCELAIN TILES
GRÈS CÉRAMÉ ÉMAILLÉ POLI RECTIFIÉ

GRES PORCELÁNICO ESMALTADO RECTIFICADO
RECTIFIED GLAZED PORCELAIN TILES
GRÈS CÉRAMÉ ÉMAILLÉ RECTIFIÉ

HELIOS

37,5x75
14,76"x29,53"
30x60
11,81"x23,62"

75x75
29,53"x29,53"
60x60
23,62"x23,62"

MARBLES



Pvto / Floor / Sol: HELIOS 75x75 LEVIGLASS



■	HELIOS	75x75	M38	4.875.1.2515	PEI 4	⊗
■	HELIOS	75x75	M30	17.875.1.2515	PEI 4	⊗
■	HELIOS	37,5x75	M38	4.860.1.2515	PEI 4	⊗
■	HELIOS	37,5x75	M30	17.860.1.2515	PEI 4	⊗
■	HELIOS	60x60	M28	4.840.1.2515	PEI 4	⊗
■	HELIOS	60x60	M18	17.840.1.2515	PEI 4	⊗
■	HELIOS	30x60	M28	4.450.1.2030	PEI 4	⊗
■	HELIOS	30x60	M18	17.450.1.2515	PEI 4	⊗

MALLA 30x30 (7x7)



■	Malla HELIOS					⊗
■	M43	4.590.1.2515				⊗
■	M43	15.590.1.2515				⊗

EMPAQUETADO PACKAGING EMBALLAGE

Formato	pz/cj	m²/cj	m²/pl	cj/pl	kg/cj	kg/pl
75x75	3	1,69	47,32	28	42,8	1218,4
37,5x75	6	1,69	54,08	32	41	1332

Formato	pz/cj	m²/cj	m²/pl	cj/pl	kg/cj	kg/pl
60x60	4	1,44	51,84	36	32	1172
30x60	8	1,44	57,6	40	32	1300
30x30	11	1	42	42	18	776

Piezas complementarias, ver en página 339.
Special pieces, see page 339.
Pièces supplémentaires, voir page 339.

GRES PORCELÁNICO ESMALTADO PULIDO RECTIFICADO
POLISHED GLAZED RECTIFIED PORCELAIN TILES
GRÉS CÉRAMÉ EMAILLÉ POLI RECTIFIÉ

GRES PORCELÁNICO ESMALTADO RECTIFICADO
RECTIFIED GLAZED PORCELAIN TILES
GRÉS CÉRAMÉ EMAILLÉ RECTIFIÉ

IMPERIUM

60x120
23,62"x47,24"

37,5x75
14,76"x29,53"

30x60
11,81"x23,62"

75x75
29,53"x29,53"

60x60
23,62"x23,62"



Rvto. / Wall / Rvtm: IMPERIUM NATURAL 37,5x75 COMPACGLASS
Pvto. / Floor / Sol: IMPERIUM NATURAL 75x75 COMPACGLASS

MARBLES



■ IMPERIUM Marfil 60x120	M40	4.869.33.2930	PEI 4	⊗
■ IMPERIUM Marfil 60x120	M32	17.869.33.2930	PEI 4	○
■ IMPERIUM Marfil 75x75	M38	4.875.33.2930	PEI 4	⊗
■ IMPERIUM Marfil 75x75	M30	17.875.33.2930	PEI 4	○
■ IMPERIUM Marfil 37,5x75	M38	4.860.33.2930	PEI 4	⊗
■ IMPERIUM Marfil 37,5x75	M30	17.860.33.2930	PEI 4	○
■ IMPERIUM Marfil 60x60	M28	4.840.33.2930	PEI 4	⊗
■ IMPERIUM Marfil 60x60	M18	17.840.33.2930	PEI 4	○
■ IMPERIUM Marfil 30x60	M28	4.450.33.2930	PEI 4	⊗
■ IMPERIUM Marfil 30x60	M18	17.450.33.2930	PEI 4	○

■ IMPERIUM Natural 60x120	M40	4.869.102.2930	PEI 4	⊗
■ IMPERIUM Natural 60x120	M32	17.869.102.2930	PEI 4	○
■ IMPERIUM Natural 75x75	M38	4.875.102.2930	PEI 4	⊗
■ IMPERIUM Natural 75x75	M30	17.875.102.2930	PEI 4	○
■ IMPERIUM Natural 37,5x75	M38	4.860.102.2930	PEI 4	⊗
■ IMPERIUM Natural 37,5x75	M30	17.860.102.2930	PEI 4	○
■ IMPERIUM Natural 60x60	M28	4.840.102.2930	PEI 4	⊗
■ IMPERIUM Natural 60x60	M18	17.840.102.2930	PEI 4	○
■ IMPERIUM Natural 30x60	M28	4.450.102.2930	PEI 4	⊗
■ IMPERIUM Natural 30x60	M18	17.450.102.2930	PEI 4	○

MALLA 30x30 (7x7)



Disponible en todos los colores de la serie
Available in all colors of the series
Disponible dans toutes les couleurs de la série

■ Malla IMPERIUM Marfil	M43	4.590.33.2930	⊗
■ Malla IMPERIUM Marfil	M43	15.590.33.2930	○
■ Malla IMPERIUM Natural	M43	4.590.102.2930	⊗
■ Malla IMPERIUM Natural	M43	15.590.102.2930	○
■ Malla IMPERIUM Perla	M43	4.590.37.2930	⊗
■ Malla IMPERIUM Perla	M43	15.590.37.2930	○



■ IMPERIUM Perla 60x120	M40	4.869.37.2930	PEI 4	⊗
■ IMPERIUM Perla 60x120	M32	17.869.37.2930	PEI 4	○
■ IMPERIUM Perla 75x75	M38	4.875.37.2930	PEI 4	⊗
■ IMPERIUM Perla 75x75	M30	17.875.37.2930	PEI 4	○
■ IMPERIUM Perla 37,5x75	M38	4.860.37.2930	PEI 4	⊗
■ IMPERIUM Perla 37,5x75	M30	17.860.37.2930	PEI 4	○
■ IMPERIUM Perla 60x60	M28	4.840.37.2930	PEI 4	⊗
■ IMPERIUM Perla 60x60	M18	17.840.37.2930	PEI 4	○
■ IMPERIUM Perla 30x60	M28	4.450.37.2930	PEI 4	⊗
■ IMPERIUM Perla 30x60	M18	17.450.37.2930	PEI 4	○

EMPAQUETADO PACKAGING EMBALLAGE

Formato	pz/cj	m²/cj	m²/pl	cj/pl	kg/cj	kg/pl	Formato	pz/cj	m²/cj	m²/pl	cj/pl	kg/cj	kg/pl
60X120	2	1,44	36	25	38,9	992,5	75X75	3	1,69	47,32	28	42,8	1218,4
60X60	4	1,44	51,84	36	32	1172	37,5X75	6	1,69	54,08	32	41	1332
30X60	8	1,44	57,6	40	32	1300	30X30	11	1	42	42	18	776

Piezas complementarias, ver en página 339.
Special pieces, see page 339.
Pièces supplémentaires, voir page 339.

GRES PORCELÁNICO ESMALTADO PULIDO RECTIFICADO
POLISHED GLAZED RECTIFIED PORCELAIN TILES
GRÈS CÉRAMÉ EMAILLÉ POLI RECTIFIÉ

GRES PORCELÁNICO ESMALTADO RECTIFICADO
RECTIFIED GLAZED PORCELAIN TILES
GRÈS CÉRAMÉ EMAILLÉ RECTIFIÉ

KASHMIR

60x120
23,62"x47,24"

37,5x75
14,76"x29,53"

30x60
11,81"x23,62"

75x75
29,53"x29,53"

60x60
23,62"x23,62"




Rvto / Wall / Rvtrm: KASHMIR HUESO 37,5x75 - MALLA 30x30 KASHMIR HUESO LEVIGLASS
Pvto / Floor / Sol: KASHMIR HUESO 37,5x75 LEVIGLASS

MARBLES



■ KASHMIR Hueso 60x120	M40	4.869.16.2806	PEI 4	ⓧ
■ KASHMIR Hueso 60x120	M32	17.869.16.2806	PEI 4	ⓧ
■ KASHMIR Hueso 75x75	M38	4.875.16.2806	PEI 4	ⓧ
■ KASHMIR Hueso 75x75	M30	17.875.16.2806	PEI 4	ⓧ
■ KASHMIR Hueso 37,5x75	M38	4.860.16.2806	PEI 4	ⓧ
■ KASHMIR Hueso 37,5x75	M30	17.860.16.2806	PEI 4	ⓧ
■ KASHMIR Hueso 60x60	M28	4.840.16.2806	PEI 4	ⓧ
■ KASHMIR Hueso 60x60	M18	17.840.16.2806	PEI 4	ⓧ
■ KASHMIR Hueso 30x60	M28	4.450.16.2806	PEI 4	ⓧ
■ KASHMIR Hueso 30x60	M18	17.450.16.2806	PEI 4	ⓧ

MALLA 30x30 (7x7)



Disponible en todos los colores de la serie
Available in all colors of the series
Disponible dans toutes les couleurs de la série

■ Malla KASHMIR Hueso	M43	4.590.16.2806	ⓧ
■ Malla KASHMIR Hueso	M43	15.590.16.2806	ⓧ
■ Malla KASHMIR Perla	M43	4.590.37.2806	ⓧ
■ Malla KASHMIR Perla	M43	15.590.37.2806	ⓧ
■ Malla KASHMIR Taupe	M43	4.590.285.2806	ⓧ
■ Malla KASHMIR Taupe	M43	15.590.285.2806	ⓧ



■ KASHMIR Perla 60x120	M40	4.869.37.2806	PEI 4	ⓧ
■ KASHMIR Perla 60x120	M32	17.869.37.2806	PEI 4	ⓧ
■ KASHMIR Perla 75x75	M38	4.875.37.2806	PEI 4	ⓧ
■ KASHMIR Perla 75x75	M30	17.875.37.2806	PEI 4	ⓧ
■ KASHMIR Perla 37,5x75	M38	4.860.37.2806	PEI 4	ⓧ
■ KASHMIR Perla 37,5x75	M30	17.860.37.2806	PEI 4	ⓧ
■ KASHMIR Perla 60x60	M28	4.840.37.2806	PEI 4	ⓧ
■ KASHMIR Perla 60x60	M18	17.840.37.2806	PEI 4	ⓧ
■ KASHMIR Perla 30x60	M28	4.450.37.2806	PEI 4	ⓧ
■ KASHMIR Perla 30x60	M18	17.450.37.2806	PEI 4	ⓧ



■ KASHMIR Taupe 60x120	M40	4.869.285.2806	PEI 4	ⓧ
■ KASHMIR Taupe 60x120	M32	17.869.285.2806	PEI 4	ⓧ
■ KASHMIR Taupe 75x75	M38	4.875.285.2806	PEI 4	ⓧ
■ KASHMIR Taupe 75x75	M30	17.875.285.2806	PEI 4	ⓧ
■ KASHMIR Taupe 37,5x75	M38	4.860.285.2806	PEI 4	ⓧ
■ KASHMIR Taupe 37,5x75	M30	17.860.285.2806	PEI 4	ⓧ
■ KASHMIR Taupe 60x60	M28	4.840.285.2806	PEI 4	ⓧ
■ KASHMIR Taupe 60x60	M18	17.840.285.2806	PEI 4	ⓧ
■ KASHMIR Taupe 30x60	M28	4.450.285.2806	PEI 4	ⓧ
■ KASHMIR Taupe 30x60	M18	17.450.285.2806	PEI 4	ⓧ

EMPAQUETADO PACKAGING EMBALLAGE

Formato	pz/cj	m²/cj	m²/pl	cj/pl	kg/cj	kg/pl	Formato	pz/cj	m²/cj	m²/pl	cj/pl	kg/cj	kg/pl
60X120	2	1,44	36	25	38,9	992,5	75X75	3	1,69	47,32	28	42,8	1218,4
60X60	4	1,44	51,84	36	32	1172	37,5X75	6	1,69	54,08	32	41	1332
30X60	8	1,44	57,6	40	32	1300	30X30	11	1	42	42	18	776

Piezas complementarias, ver en página 339.
Special pieces, see page 339.
Pièces supplémentaires, voir page 339.

GRES PORCELÁNICO ESMALTADO PULIDO RECTIFICADO
POLISHED GLAZED RECTIFIED PORCELAIN TILES
GRÈS CÉRAMÉ ÉMAILLÉ POLI RECTIFIÉ

GRES PORCELÁNICO ESMALTADO RECTIFICADO
RECTIFIED GLAZED PORCELAIN TILES
GRÈS CÉRAMÉ ÉMAILLÉ RECTIFIÉ

LUCCA

60x120
23,62"x47,24"

MARBLES



GRES PORCELÁNICO ESMALTADO PULIDO RECTIFICADO
POLISHED GLAZED RECTIFIED PORCELAIN TILES
GRÈS CÉRAMÉ ÉMAILLÉ POLI RECTIFIÉ

GRES PORCELÁNICO ESMALTADO RECTIFICADO
RECTIFIED GLAZED PORCELAIN TILES
GRÈS CÉRAMÉ ÉMAILLÉ RECTIFIÉ

LUNI

37,5x75
14,76"x29,53"
30x60
11,81"x23,62"

75x75
29,53"x29,53"
60x60
23,62"x23,62"

MARBLES



LEVI GLASS

COMPACT CLASS



Rvto / Wall / Rvtm: LUCCA BLANCO 37,5x75 LEVI GLASS - MALLA LUCCA BLANCO 30x30 (7x7) LEVI GLASS
Pvto / Floor / Sol: GREENWICH CHERRY 20x120. DECORSTONE



■ LUCCA Blanco 60x120 **M40** 4.869.12.2872 PEI 4
■ LUCCA Blanco 60x120 **M32** 17.869.12.2872 PEI 4

MALLA 30x30 (7x7)



■ Malla LUCCA **M43** 4.590.12.2872
■ Malla LUCCA **M43** 15.590.12.2872

EMPAQUETADO PACKAGING EMBALLAGE

Formato	pz/cj	m²/cj	m²/pl	cj/pl	kg/cj	kg/pl
60X120	2	1,44	36	25	38,9	992,5
30X30	11	1	42	42	18	776

Piezas complementarias, ver en página 339.
Special pieces, see page 339.
Pièces supplémentaires, voir page 339.

LEVI GLASS

COMPACT CLASS



Pvto / Floor / Sol: LUNI BLANCO 75x75 LEVI GLASS



■ LUNI 75x75 **M38** 4.875.12.2808 PEI 4
■ LUNI 75x75 **M30** 17.875.12.2808 PEI 4
■ LUNI 37,5x75 **M38** 4.860.12.2808 PEI 4
■ LUNI 37,5x75 **M30** 17.860.12.2808 PEI 4
■ LUNI 60x60 **M28** 4.840.12.2808 PEI 4
■ LUNI 60x60 **M18** 17.840.12.2808 PEI 4
■ LUNI 30x60 **M28** 4.450.12.2808 PEI 4
■ LUNI 30x60 **M18** 17.450.12.2808 PEI 4

MALLA 30x30 (7x7)



■ Malla LUNI **M43** 4.590.12.2808
■ Malla LUNI **M43** 15.590.12.2808

EMPAQUETADO PACKAGING EMBALLAGE

Formato	pz/cj	m²/cj	m²/pl	cj/pl	kg/cj	kg/pl
75X75	3	1,69	47,32	28	42,8	1218,4
37,5X75	6	1,69	54,08	32	41	1332

Formato	pz/cj	m²/cj	m²/pl	cj/pl	kg/cj	kg/pl
60X60	4	1,44	51,84	36	32	1172
30X60	8	1,44	57,6	40	32	1300
30X30	11	1	42	42	18	776

Piezas complementarias, ver en página 339.
Special pieces, see page 339.
Pièces supplémentaires, voir page 339.

GRES PORCELÁNICO ESMALTADO PULIDO RECTIFICADO
POLISHED GLAZED RECTIFIED PORCELAIN TILES
GRÈS CÉRAMÉ ÉMAILLÉ POLI RECTIFIÉ

GRES PORCELÁNICO ESMALTADO RECTIFICADO
RECTIFIED GLAZED PORCELAIN TILES
GRÈS CÉRAMÉ ÉMAILLÉ RECTIFIÉ

OLIMPO

37,5x75
14,76"x29,53"
30x60
11,81"x23,62"

75x75
29,53"x29,53"
60x60
23,62"x23,62"

MARBLES



GRES PORCELÁNICO ESMALTADO PULIDO RECTIFICADO
POLISHED GLAZED RECTIFIED PORCELAIN TILES
GRÈS CÉRAMÉ ÉMAILLÉ POLI RECTIFIÉ

GRES PORCELÁNICO ESMALTADO RECTIFICADO
RECTIFIED GLAZED PORCELAIN TILES
GRÈS CÉRAMÉ ÉMAILLÉ RECTIFIÉ

QUARRY

37,5x75
14,76"x29,53"
30x60
11,81"x23,62"

75x75
29,53"x29,53"
60x60
23,62"x23,62"

MARBLES



LEVI GLASS

COMPAC GLASS



Rvto / Wall / Rvtm: OLIMPO 37,5x75 LEVI GLASS - MALLA DUNAS 29x29

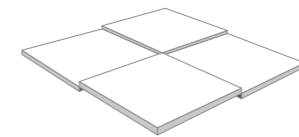


MALLA 30x30 (7x7)



Malla OLIMPO
■ **M43** 4.590.1.857
■ **M43** 15.590.1.857

MALLA 29x29



Malla DUNAS
■ **P80** 25.861.1.181

Esquema pieza Malla DUNAS
Piece diagram malla DUNAS
Schema piece malle DUNAS

- OLIMPO 75x75 **M38** 4.875.1.857 PEI 4
- OLIMPO 75x75 **M30** 17.875.1.857 PEI 4
- OLIMPO 37,5x75 **M38** 4.860.1.857 PEI 4
- OLIMPO 37,5x75 **M30** 17.860.1.857 PEI 4
- OLIMPO 60x60 **M28** 4.840.1.857 PEI 4
- OLIMPO 60x60 **M18** 17.840.1.857 PEI 4
- OLIMPO 30x60 **M28** 4.450.1.857 PEI 4
- OLIMPO 30x60 **M18** 17.450.1.857 PEI 4

▼ **EMPAQUETADO** PACKAGING EMBALLAGE

Formato	pz/cj	m²/cj	m²/pl	cj/pl	kg/cj	kg/pl
75X75	3	1,69	47,32	28	42,8	1218,4
37,5X75	6	1,69	54,08	32	41	1332
60X60	4	1,44	51,84	36	32	1172

Formato	pz/cj	m²/cj	m²/pl	cj/pl	kg/cj	kg/pl
30X60	8	1,44	57,6	40	32	1300
30X30	11	1	42	42	18	776

Piezas complementarias, ver en página 339.
Special pieces, see page 339.
Pièces supplémentaires, voir page 339.

LEVI GLASS

COMPAC GLASS



Rvto / Wall / Rvtm: QUARRY BLANCO 37,5x75. LEVI GLASS - TAJIN Gris 37,5x75. LEVI GLASS
Pvto / Floor / Sol: QUARRY BLANCO 75x75. LEVI GLASS



MALLA 30x30 (7x7)



■ Malla QUARRY Blanco
■ **M43** 4.590.12.2797
■ Malla QUARRY Blanco
■ **M43** 15.590.12.2797

- QUARRY Blanco 75x75 **M38** 4.875.12.2797 PEI 4
- QUARRY Blanco 75x75 **M30** 17.875.12.2797 PEI 4
- QUARRY Blanco 37,5x75 **M38** 4.860.12.2797 PEI 4
- QUARRY Blanco 37,5x75 **M30** 17.860.12.2797 PEI 4
- QUARRY Blanco 60x60 **M28** 4.840.12.2797 PEI 4
- QUARRY Blanco 60x60 **M18** 17.840.12.2797 PEI 4
- QUARRY Blanco 30x60 **M28** 4.450.12.2797 PEI 4
- QUARRY Blanco 30x60 **M18** 17.450.12.2797 PEI 4

▼ **EMPAQUETADO** PACKAGING EMBALLAGE

Formato	pz/cj	m²/cj	m²/pl	cj/pl	kg/cj	kg/pl
75X75	3	1,69	47,32	28	42,8	1218,4
37,5X75	6	1,69	54,08	32	41	1332
60X60	4	1,44	51,84	36	32	1172

Formato	pz/cj	m²/cj	m²/pl	cj/pl	kg/cj	kg/pl
30X60	8	1,44	57,6	40	32	1300
30X30	11	1	42	42	18	776

Piezas complementarias, ver en página 339.
Special pieces, see page 339.
Pièces supplémentaires, voir page 339.

GRES PORCELÁNICO ESMALTADO PULIDO RECTIFICADO
POLISHED GLAZED RECTIFIED PORCELAIN TILES
GRÈS CÉRAMÉ EMAILLÉ POLI RECTIFIÉ

GRES PORCELÁNICO ESMALTADO RECTIFICADO
RECTIFIED GLAZED PORCELAIN TILES
GRÈS CÉRAMÉ EMAILLÉ RECTIFIÉ

SINAI

60x120
23,62"x47,24"
37,5x75
14,76"x29,53"
30x60
11,81"x23,62"

75x75
29,53"x29,53"
60x60
23,62"x23,62"



Pvto / Floor / Sol: SINAI HUESO 60X120 LEVIGLASS

EMPAQUETADO PACKAGING EMBALLAGE

Formato	pz/cj	m²/cj	m²/pl	cj/pl	kg/cj	kg/pl
60X120	2	1,44	36	25	38,9	992,5
60X60	4	1,44	51,84	36	32	1172
30X60	8	1,44	57,6	40	32	1300

Formato	pz/cj	m²/cj	m²/pl	cj/pl	kg/cj	kg/pl
75X75	3	1,69	47,32	28	42,8	1218,4
37,5X75	6	1,69	54,08	32	41	1332
30X30	11	1	42	42	18	776

Piezas complementarias, ver en página 339.
Special pieces, see page 339.
Pièces supplémentaires, voir page 339.

MARBLES



SINAI Hueso	60x120	M40	4.869.16.2865	PEI 4	LEVIGLASS
SINAI Hueso	60x120	M32	17.869.16.2865	PEI 4	LEVIGLASS
SINAI Hueso	75x75	M38	4.875.16.2865	PEI 4	LEVIGLASS
SINAI Hueso	75x75	M30	17.875.16.2865	PEI 4	LEVIGLASS
SINAI Hueso	37,5x75	M38	4.860.16.2865	PEI 4	LEVIGLASS
SINAI Hueso	37,5x75	M30	17.860.16.2865	PEI 4	LEVIGLASS
SINAI Hueso	60x60	M28	4.840.16.2865	PEI 4	LEVIGLASS
SINAI Hueso	60x60	M18	17.840.16.2865	PEI 4	LEVIGLASS
SINAI Hueso	30x60	M28	4.450.16.2865	PEI 4	LEVIGLASS
SINAI Hueso	30x60	M18	17.450.16.2865	PEI 4	LEVIGLASS



SINAI Perla	60x120	M40	4.869.37.2865	PEI 4	LEVIGLASS
SINAI Perla	60x120	M32	17.869.37.2865	PEI 4	LEVIGLASS
SINAI Perla	75x75	M38	4.875.37.2865	PEI 4	LEVIGLASS
SINAI Perla	75x75	M30	17.875.37.2865	PEI 4	LEVIGLASS
SINAI Perla	37,5x75	M38	4.860.37.2865	PEI 4	LEVIGLASS
SINAI Perla	37,5x75	M30	17.860.37.2865	PEI 4	LEVIGLASS
SINAI Perla	60x60	M28	4.840.37.2865	PEI 4	LEVIGLASS
SINAI Perla	60x60	M18	17.840.37.2865	PEI 4	LEVIGLASS
SINAI Perla	30x60	M28	4.450.37.2865	PEI 4	LEVIGLASS
SINAI Perla	30x60	M18	17.450.37.2865	PEI 4	LEVIGLASS

MALLA 30x30 (7x7)



Malla SINAI Hueso	M43	4.590.16.2140	LEVIGLASS
Malla SINAI Hueso	M43	15.590.16.2140	LEVIGLASS
Malla SINAI Perla	M43	4.590.37.2140	LEVIGLASS
Malla SINAI Perla	M43	15.590.37.2140	LEVIGLASS

Disponible en todos los colores de la serie
Available in all colors of the series
Disponible dans toutes les couleurs de la série

GRES PORCELÁNICO ESMALTADO PULIDO RECTIFICADO
POLISHED GLAZED RECTIFIED PORCELAIN TILES
GRÈS CÉRAMÉ ÉMAILLÉ POLI RECTIFIÉ

GRES PORCELÁNICO ESMALTADO RECTIFICADO
RECTIFIED GLAZED PORCELAIN TILES
GRÈS CÉRAMÉ ÉMAILLÉ RECTIFIÉ

TAJIN

37,5x75
14,76"x29,53"
30x60
11,81"x23,62"

75x75
29,53"x29,53"
60x60
23,62"x23,62"

MARBLES



GRES PORCELÁNICO ESMALTADO PULIDO RECTIFICADO
POLISHED GLAZED RECTIFIED PORCELAIN TILES
GRÈS CÉRAMÉ ÉMAILLÉ POLI RECTIFIÉ

GRES PORCELÁNICO ESMALTADO RECTIFICADO
RECTIFIED GLAZED PORCELAIN TILES
GRÈS CÉRAMÉ ÉMAILLÉ RECTIFIÉ

VENATO

37,5x75
14,76"x29,53"
30x60
11,81"x23,62"

75x75
29,53"x29,53"
60x60
23,62"x23,62"

MARBLES



LEVI GLASS


COMPAC GLASS



Rvto / Wall / Rvrm: QUARRY BLANCO 37,5x75 LEVI GLASS / TAJIN GRIS 37,5x75 LEVI GLASS
Pvto / Floor / Sol: TAJIN GRIS 75x75. DECORSTONE



MALLA 30x30 (7x7)



Malla TAJIN Gris **M43** 4.590.2.2798

Malla TAJIN Gris **M43** 15.590.2.2798

- TAJIN Gris 75x75 **M38** 4.875.2.2798 PEI 4
- TAJIN Gris 75x75 **M30** 17.875.2.2798 PEI 4
- TAJIN Gris 37,5x75 **M38** 4.860.2.2798 PEI 4
- TAJIN Gris 37,5x75 **M30** 17.860.2.2798 PEI 4
- TAJIN Gris 60x60 **M28** 4.840.2.2798 PEI 4
- TAJIN Gris 60x60 **M18** 17.840.2.2798 PEI 4
- TAJIN Gris 30x60 **M28** 4.450.2.2798 PEI 4
- TAJIN Gris 30x60 **M18** 17.450.2.2798 PEI 4

▼ **EMPAQUETADO** PACKAGING EMBALLAGE

Formato	pz/cj	m²/cj	m²/pl	cj/pl	kg/cj	kg/pl
75X75	3	1,69	47,32	28	42,8	1218,4
37,5X75	6	1,69	54,08	32	41	1332
60X60	4	1,44	51,84	36	32	1172

Formato	pz/cj	m²/cj	m²/pl	cj/pl	kg/cj	kg/pl
30X60	8	1,44	57,6	40	32	1300
30X30	11	1	42	42	18	776

Piezas complementarias, ver en página 339.
Special pieces, see page 339.
Pièces supplémentaires, voir page 339.

LEVI GLASS

COMPAC GLASS



Pvto. / Floor / Sol: VENATO BLANCO 75x75. LEVI GLASS



MALLA 30x30 (7x7)



Malla VENATTO Blanco **M43** 4.590.12.2807

Malla VENATTO Blanco **M43** 15.590.12.2807

- VENATO Blanco 75x75 **M38** 4.875.12.2807 PEI 4
- VENATO Blanco 75x75 **M30** 17.875.12.2807 PEI 4
- VENATO Blanco 37,5x75 **M38** 4.860.12.2807 PEI 4
- VENATO Blanco 37,5x75 **M30** 17.860.12.2807 PEI 4
- VENATO Blanco 60x60 **M28** 4.840.12.2807 PEI 4
- VENATO Blanco 60x60 **M18** 17.840.12.2807 PEI 4
- VENATO Blanco 30x60 **M28** 4.450.12.2807 PEI 4
- VENATO Blanco 30x60 **M18** 17.450.12.2807 PEI 4

▼ **EMPAQUETADO** PACKAGING EMBALLAGE

Formato	pz/cj	m²/cj	m²/pl	cj/pl	kg/cj	kg/pl
75X75	3	1,69	47,32	28	42,8	1218,4
37,5X75	6	1,69	54,08	32	41	1332
60X60	4	1,44	51,84	36	32	1172

Formato	pz/cj	m²/cj	m²/pl	cj/pl	kg/cj	kg/pl
30X60	8	1,44	57,6	40	32	1300
30X30	11	1	42	42	18	776

Piezas complementarias, ver en página 339.
Special pieces, see page 339.
Pièces supplémentaires, voir page 339.

WOODS

PORCELÁNICO PORCELAIN GRÈS CÉRAMÉ

GRES PORCELÁNICO
PORCELAIN TILES
GRÈS CÉRAMÉ


GRES PORCELÁNICO
PORCELAIN TILES
GRÈS CÉRAMÉ

MODELO	FORMATOS	PÁG
DESERTWOOD	20x120	262
DRIFTWOOD	20x120	264
GREENWICH	20x120	266
GRASSE	20x120	268
K-WOOD	20x120	236
ATELIER-ATHOS	22x85	270
BOSQUE	22x85	272
ÉPOCA	22x85	274
GRENIER	22x85	278
KINGSWOOD kingsdeck	22x85	280

La belleza de la madera cuando la materia prima es cerámica siempre prevalece. A la calidez y confort de cada pieza hay que sumar altos estándares de calidad, así como una estética distinguida y atemporal. Con un aspecto indemne al paso del tiempo, en la fiel emulación de la naturaleza y en el grafismo de sus vetas reside la singularidad de estas colecciones, idóneas para espacios que demandan realismo natural.

The beauty of wood reflected in ceramic tiles has a timeless prevalence. The warmth and comfort of each piece adds value to the highest standards of quality and its distinguished, enduring aesthetic. Unscathed by the passage of time, the singularity of these collections lies in the faithful reproduction of wood's natural quality and the patterns of its grains, the perfect solution for spaces that call for natural realism.

Lorsque la matière première est la céramique, la beauté du bois ne perd jamais son éclat. La chaleur et le confort de chaque pièce sont renforcés par des standards de qualité élevés ainsi que par une esthétique distinguée et atemporelle. Conservant un aspect intact au fil du temps, la singularité de ces collections, idéales pour des espaces qui demandent un réalisme naturel, réside dans l'évocation fidèle de la nature et le graphisme de ses veinures.



www.pamesa.com

DECORSTONE

COMPACTO PEDRA

W

GRES PORCELÁNICO RECTIFICADO
RECTIFIED PORCELAIN TILES
GRÈS CÉRAMÉ RECTIFIÉ

DESERTWOOD

20x120
7,87"x47,24"



Pvto / Floor / Sol: DESERTWOOD GOLDEN 20X120

WOODS



DESERTWOOD Argent 20x120 M25 17.871.135.2869



DESERTWOOD Golden 20x120 M25 17.871.322.2869



DESERTWOOD Antic 20x120 M25 17.871.203.2869



DESERTWOOD Cream 20x120 M25 17.871.163.2869



DESERTWOOD Light 20x120 M25 17.871.204.2869

EMPAQUETADO PACKAGING EMBALLAGE

Formato	pz/cj	m ² /cj	m ² /pl	cj/pl	kg/cj	kg/pl
20x120	6	1,44	43,2	30	36,4	1112

Piezas complementarias, ver en página 339.
Special pieces, see page 339.
Pièces supplémentaires, voir page 339.

GRES PORCELÁNICO RECTIFICADO
RECTIFIED PORCELAIN TILES
GRÈS CÉRAME RECTIFIÉ

DRIFTWOOD

20x120
7,87"x47,24"

WOODS



Pvto / Floor / Sol: DRIFTWOOD BROWN 20X120



DRIFTWOOD Brown 20x120 M25 17.871.109.2870



DRIFTWOOD Oak 20x120 M25 17.871.345.2870



DRIFTWOOD Silver 20x120 M25 17.871.183.2870



DRIFTWOOD Honey 20x120 M25 17.871.358.2870



DRIFTWOOD Pearl 20x120 M25 17.871.169.2870

EMPAQUETADO PACKAGING EMBALLAGE

Formato	pz/cj	m ² /cj	m ² /pl	cj/pl	kg/cj	kg/pl
20x120	6	1,44	43,2	30	36,4	1112

Piezas complementarias, ver en página 339.
Special pieces, see page 339.
Pièces supplémentaires, voir page 339.

GRES PORCELÁNICO RECTIFICADO
RECTIFIED PORCELAIN TILES
GRÈS CÉRAME RECTIFIÉ

GREENWICH

20x120
7,87"x47,24"

WOODS



Pvto / Floor / Sol: GREENWICH CENERE 20X120




GREENWICH Cenere 20x120 M25 17.871.274.2871



GREENWICH Taupe 20x120 M25 17.871.285.2871



GREENWICH Cherry 20x120 M25 17.871.243.2871



GREENWICH Argent 20x120 M25 17.871.135.2871

EMPAQUETADO PACKAGING EMBALLAGE

Formato	pz/cj	m ² /cj	m ² /pl	cj/pl	kg/cj	kg/pl
20x120	6	1,44	43,2	30	36,4	1112

Piezas complementarias, ver en página 339.
Special pieces, see page 339.
Pièces supplémentaires, voir page 339.

GRES PORCELÁNICO RECTIFICADO
RECTIFIED PORCELAIN TILES
GRÉS CÉRAME RECTIFIÉ

GRES PORCELÁNICO RECTIFICADO SEMIPULIDO
SEMIPOLISHED RECTIFIED PORCELAIN TILES
GRÉS CÉRAME SEMIPOLI RECTIFIÉ

GRASSE

20x120
7,87"x47,24"



Rvto / Wall / Rvtm: PROVENZA PERLA 37,5X75 COMPACTTO PEDRA
Pvto / Floor / Sol: GRASSE BLANCO 20X120 COMPACTTO PEDRA

WOODS



GRASSE Blanco 20x120 M25 35.871.12.2953
GRASSE Blanco 20x120 M28 39.871.12.2953

GRASSE Perla 20x120 M25 35.871.37.2953
GRASSE Perla 20x120 M28 39.871.37.2953

GRASSE Gris 20x120 M25 35.871.2.2953
GRASSE Gris 20x120 M28 39.871.2.2953

GRASSE Taupe 20x120 M25 35.871.285.2953
GRASSE Taupe 20x120 M28 39.871.285.2953

GRASSE Negro 20x120 M25 35.871.3.2953
GRASSE Negro 20x120 M28 39.871.3.2953

EMPAQUETADO PACKAGING EMBALLAGE

Formato	pz/cj	m ² /cj	m ² /pl	cj/pl	kg/cj	kg/pl
20x120	6	1,44	43,2	30	36,4	1112

Piezas complementarias, ver en página 340.
Special pieces, see page 340.
Pièces supplémentaires, voir page 340.

GRES PORCELÁNICO
PORCELAIN TILES
GRÈS CÉRAMÉ

ATELIER - ATHOS | 22x85 8,66"x33,46"



Rvto / Wall / Rvrm: ATELIER NÁCAR 22X85 - ATHOS 22X85
Pvto / Floor / Sol: ATELIER PLOMO 22X85

WOODS



ATELIER Nacar 22x85 M20 15.825.30.2781 ^{EN} V3



Malla ATHOS Mix
30x30(2,5x7)
P77 25.618.100.1909
ATHOS, ATELIER
Ceniza, Nacar y Plomo



ATELIER Ceniza 22x85 M20 15.825.19.2781 ^{EN} V3



ATELIER Plomo 22x85 M20 15.825.115.2781 ^{EN} V3



ATHOS 22x85 M20 15.825.1.1909 ^{EN} V4

EMPAQUETADO PACKAGING EMBALLAGE

Formato	pz/cj	m ² /cj	m ² /pl	cj/pl	kg/cj	kg/pl
22x85	9	1,69	76,05	45	31,55	1439,75
30x30	11				17,49	

Piezas complementarias, ver en página 339.
Special pieces, see page 339.
Pièces supplémentaires, voir page 339.

GRES PORCELÁNICO
PORCELAIN TILES
GRÈS CÉRAMÉ

BOSQUE

22x85
8,66"x33,46"



Pvto / Floor / Sol: BOSQUE CENERE 22X85 / ALZATA MAISON 15X60

WOODS



BOSQUE Arena 22x85 M20 15.825.17.2773



BOSQUE Natura 22x85 M20 15.825.117.2773



BOSQUE Argent 22x85 M20 15.825.135.2773



BOSQUE Moka 22x85 M20 15.825.240.2773



BOSQUE Cenere 22x85 M20 15.825.274.2773



BOSQUE Taupe 22x85 M20 15.825.285.2773

MALLA 30x30 (2,5x7)

Available in all colours

	Malla BOSQUE Arena	P77	25.618.17.2773
	Malla BOSQUE Argent	P77	25.618.135.2773
	Malla BOSQUE Cenere	P77	25.618.274.2773
	Malla BOSQUE Natura	P77	25.618.117.2773
	Malla BOSQUE Moka	P77	25.618.240.2773
	Malla BOSQUE Taupe	P77	25.618.285.2773

EMPAQUETADO PACKAGING EMBALLAGE	Formato	pz/cj	m ² /cj	m ² /pl	cj/pl	kg/cj	kg/pl
	22x85	9	1,69	76,05	45	31,55	1439,75
	30x30	11				17,49	

Piezas complementarias, ver en página 339.
Special pieces, see page 339.
Pièces supplémentaires, voir page 339.

GRES PORCELÁNICO
PORCELAIN TILES
GRÈS CÉRAMÉ

ÉPOCA

22x85
8,66"x33,46"



Pvto / Floor / Sol: ÉPOCA ROBLE 22X85

WOODS



ÉPOCA Nogal 22x85 M20 15.825.34.2471
ÉPOCA ADZ Nogal 22x85 M23 15.825.34.2921



ÉPOCA Nuez 22x85 M20 15.825.199.2471
ÉPOCA ADZ Nuez 22x85 M23 15.825.199.2921



ÉPOCA Teka 22x85 M20 15.825.701.2471
ÉPOCA ADZ Teka 22x85 M23 15.825.701.2921



ÉPOCA Roble 22x85 M20 15.825.36.2471
ÉPOCA ADZ Roble 22x85 M23 15.825.36.2921



ÉPOCA Abeto 22x85 M20 15.825.266.2471



ÉPOCA Ébano 22x85 M20 15.825.801.2471

MALLA 30x30 (2,5x7)

Available in all colours

	Malla ÉPOCA Nogal	P77	25.618.34.2471
	Malla ÉPOCA Nuez	P77	25.618.199.2471
	Malla ÉPOCA Teka	P77	25.618.701.2471
	Malla ÉPOCA Roble	P77	25.618.36.2471
	Malla ÉPOCA Abeto	P77	25.618.266.2471
	Malla ÉPOCA Ébano	P77	25.618.801.2471

EMPAQUETADO PACKAGING EMBALLAGE	Formato	pz/cj	m ² /cj	m ² /pl	cj/pl	kg/cj	kg/pl
	22x85	9	1,69	76,05	45	31,55	1439,75
	30x30	11				17,49	

Piezas complementarias, ver en página 339.
Special pieces, see page 339.
Pièces supplémentaires, voir page 339.

GRES PORCELÁNICO
PORCELAIN TILES
GRÈS CÉRAMÉ

GRENIER

22x85
8,66"x33,46"



Pvto / Floor / Sol: GRENIER ÓPALO 22X85

WOODS




GRENIER Natura 22x85 M20 15.825.117.2924



GRENIER Taupe 22x85 M20 15.825.285.2924



GRENIER Ópalo 22x85 M20 15.825.59.2924



Tacos EMPOLI 22x22 P106 25.74.1.409

Variación gráfica
Graphic variation
Variation graphique

Piezas complementarias, ver en página 339.
Special pieces, see page 339.
Pièces supplémentaires, voir page 339.

EMPAQUETADO PACKAGING EMBALLAGE	Formato	pz/cj	m ² /cj	m ² /pl	cj/pl	kg/cj	kg/pl
	22x85	9	1,69	76,05	45	31,55	1439,75
	22x22	3				2,92	

GRES PORCELÁNICO
PORCELAIN TILES
GRÈS CÉRAMÉ

KINGSWOOD - KINGSDECK 22x85 8,66"x33,46"



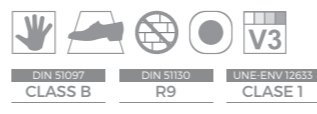
Rvto / Wall / Rvtm: KINGSDECK NATURAL 22X85
Pvto / Floor / Sol: KINGSDECK NATURAL 22X85

GRES PORCELÁNICO
PORCELAIN TILES
GRÈS CÉRAMÉ

KINGSWOOD

22x85
8,66"x33,46"

WOODS



KINGSWOOD Magma 22x85 M20 15.825.249.2813



KINGSWOOD Natural 22x85 M20 15.825.102.2813



KINGSWOOD Musgo 22x85 M20 15.825.805.2813



KINGSWOOD Oxid 22x85 M20 15.825.231.2813



KINGSWOOD Argent 22x85 M20 15.825.135.2813

MALLA 30x30 (2,5x7)

Available in all colours



- Malla KINGSWOOD Magma P77 25.618.249.2813
- Malla KINGSWOOD Natural P77 25.618.102.2813
- Malla KINGSWOOD Musgo P77 25.618.805.2813
- Malla KINGSWOOD Oxid P77 25.618.231.2813
- Malla KINGSWOOD Argent P77 25.618.135.2813

EMPAQUETADO PACKAGING EMBALLAGE	Formato	pz/cj	m ² /cj	m ² /pl	cj/pl	kg/cj	kg/pl
	22x85	9	1,69	76,05	45	31,55	1439,75
	30x30	11				17,49	

Piezas complementarias, ver en página 339.
Special pieces, see page 339.
Pièces supplémentaires, voir page 339.

GRES PORCELÁNICO
PORCELAIN TILES
GRÈS CÉRAMÉ

KINGSDECK

22x85
8,66"x33,46"

WOODS



KINGSDECK Magma 22x85 M20 15.825.249.2815



KINGSDECK Natural 22x85 M20 15.825.102.2815



KINGSDECK Musgo 22x85 M20 15.825.805.2815



KINGSDECK Oxid 22x85 M20 15.825.231.2815



KINGSDECK Argent 22x85 M20 15.825.135.2815

EMPAQUETADO PACKAGING EMBALLAGE	Formato	pz/cj	m ² /cj	m ² /pl	cj/pl	kg/cj	kg/pl
	22x85	9	1,69	76,05	45	31,55	1439,75

Piezas complementarias, ver en página 339.
Special pieces, see page 339.
Pièces supplémentaires, voir page 339.



PORCELÁNICO PORCELAIN GRÈS CÉRAME

GRES PORCELÁNICO RECTIFICADO
RECTIFIED PORCELAIN TILES
GRÈS CÉRAME RECTIFIÉ

GRES PORCELÁNICO RECTIFICADO
RECTIFIED PORCELAIN TILES
GRÈS CÉRAME RECTIFIÉ

GRES PORCELÁNICO RECTIFICADO
RECTIFIED PORCELAIN TILES
GRÈS CÉRAME RECTIFIÉ

MODELO	FORMATOS	PÁG
I ATLAS	75x75	284
I BREDA	60x120 / 60x60 / 30x60	286
I ENEA	75x75 / 37,5x75	288
I ODIN	75x75	290
I PROVENZAL	75x75	292
I TALENT	60x120 / 60x60 / 30x60	294
I TITAN	75x75	296
I CLOISTER-BLOCK	75x75 / 37,5x75 60x60 / 30x60	298
I DANAU	75x75 / 37,5x75 60x60 / 30x60	304
I PROVENZA	75x75 / 37,5x75 60x60 / 30x60	306

Naturaleza, materia y atemporalidad para interiores, áreas residenciales y espacios públicos. Colecciones monoespesoradas, monocolor y modulares con excepcionales cualidades y gran atractivo estético disponibles en multitud de formatos, evocando infinidad de materiales: mármoles con suaves vetas, cementos de toques vanguardistas, texturas pétreas y maderas con la practicidad de la cerámica.

Nature, materials and timelessness for indoor settings, residential areas and public spaces. Attractive modular collections with exceptional qualities and uniform thickness and calibre available in a multitude of formats, evoking an infinite number of materials: subtly veined marbles, cements with an avant-garde touch, the textures of stone and wood, all with the practical functionality of ceramic tiles.

Nature, matière et atemporalité pour intérieurs, espaces résidentiels et espaces publics. Des collections monocolors, à épaisseur unique et modulaires, avec des qualités exceptionnelles et esthétiquement très attrayantes disponibles dans une multitude de formats, et évoquant une infinité de matériaux : marbres aux veinures douces, ciments de style avant-gardistes, textures aspect pierre et bois et ce, avec tout le confort que procure la céramique.



www.pamesa.com

DECORSTONE

LUXGLASS

COMPACTO PEDRA



GRES PORCELÁNICO RECTIFICADO
RECTIFIED PORCELAIN TILES
GRÈS CÉRAME RECTIFIÉ

GRES PORCELÁNICO RECTIFICADO
RECTIFIED PORCELAIN TILES
GRÈS CÉRAME RECTIFIÉ

ATLAS

75x75
29,53"x 29,53"



Pvto / Floor / Sol: ATLAS ARENA 75X75. DECORSTONE

MM



ATLAS Arena 75x75 M30 17.875.17.2011
ATLAS Arena 75x75 M38 50.875.17.2011




ATLAS Perla 75x75 M30 17.875.37.2011
ATLAS Perla 75x75 M38 50.875.37.2011



ATLAS Gris 75x75 M30 17.875.2.2011
ATLAS Gris 75x75 M38 50.875.2.2011

MALLA 30x30 (7x7)



Malla ATLAS Arena M43 15.590.17.2011
Malla ATLAS Arena M43 50.590.17.2011
Malla ATLAS Perla M43 15.590.37.2011
Malla ATLAS Perla M43 50.590.37.2011
Malla ATLAS Gris M43 15.590.2.2011
Malla ATLAS Gris M43 50.590.2.2011

Disponible en todos los colores de la serie
Available in all colors of the series
Disponible dans toutes les couleurs de la série

EMPAQUETADO PACKAGING EMBALLAGE

Formato	pz/cj	m ² /cj	m ² /pl	cj/pl	kg/cj	kg/pl
75x75	3	1,69	47,32	28	42,8	1218,4
30x30	11	1	42	42	18	776

Piezas complementarias, ver en página 339.
Special pieces, see page 339.
Pièces supplémentaires, voir page 339.

GRES PORCELÁNICO RECTIFICADO
RECTIFIED PORCELAIN TILES
GRÈS CÉRAMÉ RECTIFIÉ

GRES PORCELÁNICO RECTIFICADO
RECTIFIED PORCELAIN TILES
GRÈS CÉRAMÉ RECTIFIÉ

BREDA

60x120
23,62"x 47,24"

60x60
23,62"x 23,62"

30x60
11,81"x 23,62"

MM




Rvto / Wall / Rvtm: BREDA PERLA 60X120
Pvto / Floor / Sol: BREDA PERLA 60X120 DECORSTONE



- BREDA Perla 60x120 M32 17.869.37.299
- BREDA Perla 60x120 M40 50.869.37.299
- BREDA Perla 60x60 M18 17.840.37.299
- BREDA Perla 60x60 M28 50.840.37.299
- BREDA Perla 30x60 M18 17.450.37.299
- BREDA Perla 30x60 M28 50.450.37.299



- BREDA Marengo 60x120 M32 17.869.28.299
- BREDA Marengo 60x120 M40 50.869.28.299
- BREDA Marengo 60x60 M18 17.840.28.299
- BREDA Marengo 60x60 M28 50.840.28.299
- BREDA Marengo 30x60 M18 17.450.28.299
- BREDA Marengo 30x60 M28 50.450.28.299



- BREDA Silver 60x120 M32 17.869.183.299
- BREDA Silver 60x120 M40 50.869.183.299
- BREDA Silver 60x60 M18 17.840.183.299
- BREDA Silver 60x60 M28 50.840.183.299
- BREDA Silver 30x60 M18 17.450.183.299
- BREDA Silver 30x60 M28 50.450.183.299



- Malla BREDA Perla M43 15.590.37.299
- Malla BREDA Perla M43 50.590.37.299
- Malla BREDA Marengo M43 15.590.28.299
- Malla BREDA Marengo M43 50.590.28.299
- Malla BREDA Silver M43 15.590.183.299
- Malla BREDA Silver M43 50.590.183.299

Disponible en todos los colores de la serie
Available in all colors of the series
Disponible dans toutes les couleurs de la série

EMPAQUETADO PACKAGING EMBALLAGE

Formato	pz/cj	m²/cj	m²/pl	cj/pl	kg/cj	kg/pl	Formato	pz/cj	m²/cj	m²/pl	cj/pl	kg/cj	kg/pl
60x120	2	1,44	36	25	38,9	992,5	30x60	8	1,44	57,6	40	32	1300
60x60	4	1,44	51,84	36	32	1172	30x30	11	1	42	42	18	776

Piezas complementarias, ver en página 339.
Special pieces, see page 339.
Pièces supplémentaires, voir page 339.

GRES PORCELÁNICO RECTIFICADO
RECTIFIED PORCELAIN TILES
GRÈS CÉRAMÉ RECTIFIÉ

GRES PORCELÁNICO RECTIFICADO
RECTIFIED PORCELAIN TILES
GRÈS CÉRAMÉ RECTIFIÉ

ENEA

75x75
29,53" x 29,53"

37,5x75
14,76" x 29,53"

MM




- ENEA Nácar 75x75 M30 17.875.30.2738
- ENEA Nácar 75x75 M38 50.875.30.2738
- ENEA Nácar 37,5x75 M30 17.860.30.2738
- ENEA Nácar 37,5x75 M38 50.860.30.2738



- ENEA Natura 75x75 M30 17.875.117.2738
- ENEA Natura 75x75 M38 50.875.150.2738
- ENEA Natura 37,5x75 M30 17.860.117.2738
- ENEA Natura 37,5x75 M38 50.860.150.2738

MALLA 30x30 (7x7)



- Malla ENEA Nácar M43 15.590.30.2738
- Malla ENEA Nácar M43 50.590.30.2738
- Malla ENEA Natura M43 15.590.117.2738
- Malla ENEA Natura M43 50.590.117.2738

Disponible en todos los colores de la serie
Available in all colors of the series
Disponible dans toutes les couleurs de la série

EMPAQUETADO PACKAGING EMBALLAGE

Formato	pz/cj	m²/cj	m²/pl	cj/pl	kg/cj	kg/pl
75x75	3	1,69	47,32	28	42,8	1218,4
37,5x75	6	1,69	54,08	32	41	1332
30x30	11	1	42	42	18	776

Piezas complementarias, ver en página 339.
Special pieces, see page 339.
Pièces supplémentaires, voir page 339.

Rvto / Wall / Rvrm: ENEA NÁCAR 37,5X75 - BOSQUE ARGENT 22X85 DECORSTONE
Pvto / Floor / Sol: ENEA NATURA 75X75 - MALLA ENEA NATURA 30X30 (7X7) DECORSTONE

GRES PORCELÁNICO RECTIFICADO
RECTIFIED PORCELAIN TILES
GRÈS CÉRAMÉ RECTIFIÉ

ODIN | 75x75
29,53"x 29,53"



Rvto / Wall / Rvrm: ODIN PERLA 75X75
Pvto / Floor / Sol: ODIN MARENCO 75X75

MM



ODIN Perla 75x75 M30 17.875.37.2803



ODIN Marengo 75x75 M30 17.875.28.2803



ODIN Gris 75x75 M30 17.875.2.2803



ODIN Taupe 75x75 M30 17.875.285.2803

MALLA 30x30 (7x7)

	Malla ODIN Perla	M43	15.590.37.2803
	Malla ODIN Marengo	M43	15.590.28.2803
	Malla ODIN Gris	M43	15.590.2.2803
	Malla ODIN Taupe	M43	15.590.285.2803

Disponibile in todos los colores de la serie
Available in all colors of the series
Disponible dans toutes les couleurs de la série

EMPAQUETADO PACKAGING EMBALLAGE

Formato	pz/cj	m ² /cj	m ² /pl	cj/pl	kg/cj	kg/pl
75x75	3	1,69	47,32	28	42,8	1218,4
30x30	11	1	42	42	18	776

Piezas complementarias, ver en página 339.
Special pieces, see page 339.
Pièces supplémentaires, voir page 339.

GRES PORCELÁNICO RECTIFICADO
RECTIFIED PORCELAIN TILES
GRÈS CÉRAME RECTIFIÉ

PROVENZAL | 75x75 29,53"x 29,53"

MM



Pvto / Floor / Sol: PROVENZAL BLANCO 75X75



Pvto / Floor / Sol: PROVENZAL GRIS 75X75

DECORSTONE




PROVENZAL Blanco 75x75 M30 17.875.12.2818



PROVENZAL Gris 75x75 M30 17.875.2.2818

MALLA 30x30 (7x7)



Malla PROVENZAL Blanco
M43 15.590.12.2818
Malla PROVENZAL Gris
M43 15.590.2.2818

Disponible en todos los colores de la serie
Available in all colors of the series
Disponible dans toutes les couleurs de la série

EMPAQUETADO PACKAGING EMBALLAGE

Formato	pz/cj	m²/cj	m²/pl	cj/pl	kg/cj	kg/pl
75x75	3	1,69	47,32	28	42,8	1218,4
30x30	11	1	42	42	18	776

Piezas complementarias, ver en página 339.
Special pieces, see page 339.
Pièces supplémentaires, voir page 339.

GRES PORCELÁNICO RECTIFICADO
RECTIFIED PORCELAIN TILES
GRÈS CÉRAMÉ RECTIFIÉ

GRES PORCELÁNICO RECTIFICADO
RECTIFIED PORCELAIN TILES
GRÈS CÉRAMÉ RECTIFIÉ

TALENT

60x120
23,62"x47,24"
75x75
29,53"x 29,53"

60x60
23,62"x23,62"
30x60
11,81"x23,62"

MM



Rvto / Wall / Rvtm: TALENT CENERE 60X120
Pvto / Floor / Sol: TALENT CENERE 60X120



TALENT Gris	60x120	M32	17.869.2.2874	●
TALENT Gris	60x120	M40	50.869.2.2874	●
TALENT Gris	75x75	M30	17.875.2.2874	●
TALENT Gris	75x75	M38	50.875.2.2874	●
TALENT Gris	60x60	M18	17.840.2.2874	●
TALENT Gris	60x60	M28	50.840.2.2874	●
TALENT Gris	30x60	M18	17.450.2.2874	●
TALENT Gris	30x60	M28	50.450.2.2874	●



TALENT Cenero	60x120	M32	17.869.274.2874	●
TALENT Cenero	60x120	M40	50.869.274.2874	●
TALENT Cenero	75x75	M30	17.875.274.2874	●
TALENT Cenero	75x75	M38	50.875.274.2874	●
TALENT Cenero	60x60	M18	17.840.274.2874	●
TALENT Cenero	60x60	M28	50.840.274.2874	●
TALENT Cenero	30x60	M18	17.450.274.2874	●
TALENT Cenero	30x60	M28	50.450.274.2874	●



TALENT Taupe	60x120	M32	17.869.285.2874	●
TALENT Taupe	60x120	M40	50.869.285.2874	●
TALENT Taupe	75x75	M30	17.875.285.2874	●
TALENT Taupe	75x75	M38	50.875.285.2874	●
TALENT Taupe	60x60	M18	17.840.285.2874	●
TALENT Taupe	60x60	M28	50.840.285.2874	●
TALENT Taupe	30x60	M18	17.450.285.2874	●
TALENT Taupe	30x60	M28	50.450.285.2874	●



TALENT Tortora	60x120	M32	17.869.297.2874	●
TALENT Tortora	60x120	M40	50.869.297.2874	●
TALENT Tortora	75x75	M30	17.875.297.2874	●
TALENT Tortora	75x75	M38	50.875.297.2874	●
TALENT Tortora	60x60	M18	17.840.297.2874	●
TALENT Tortora	60x60	M28	50.840.297.2874	●
TALENT Tortora	30x60	M18	17.450.297.2874	●
TALENT Tortora	30x60	M28	50.450.297.2874	●

MALLA 30x30 (7x7)

Malla TALENT Gris	M43	15.590.2.2874	●
Malla TALENT Gris	M43	50.590.2.2874	●
Malla TALENT Cenero	M43	15.590.274.2874	●
Malla TALENT Cenero	M43	50.590.274.2874	●
Malla TALENT Taupe	M43	15.590.285.2874	●
Malla TALENT Taupe	M43	50.590.285.2874	●
Malla TALENT Tortora	M43	15.590.297.2874	●
Malla TALENT Tortora	M43	50.590.297.2874	●

EMPAQUETADO PACKAGING EMBALLAGE

Formato	pz/cj	m²/cj	m²/pl	cj/pl	kg/cj	kg/pl
60x120	2	1,44	36	25	38,9	992,5
75x75	3	1,69	47,32	28	42,8	1218,4
60x60	4	1,44	51,84	36	32	1172
30x60	8	1,44	57,6	40	32	1300
30x30	11	1	42	42	18	776

Piezas complementarias, ver en página 339.
Special pieces, see page 339.
Pièces supplémentaires, voir page 339.

GRES PORCELÁNICO RECTIFICADO
RECTIFIED PORCELAIN TILES
GRÈS CÉRAME RECTIFIÉ

TITAN | 75x75 29,53" x 29,53"



Pvto / Floor / Sol: TITAN MAGMA 75X75



TITAN Magma 75x75 M30 17.875.249.2779



TITAN Ceniza 75x75 M30 17.875.19.2779

MM



TITAN Grafito 75x75 M30 17.875.68.2779



TITAN Plata 75x75 M30 17.875.31.2779



TITAN Mud 75x75 M30 17.875.347.2779

MALLA 30x30 (7x7)



- Malla TITAN Magma M43 15.590.249.2779
- Malla TITAN Ceniza M43 15.590.19.2779
- Malla TITAN Grafito M43 15.590.68.2779
- Malla TITAN Plata M43 15.590.31.2779
- Malla TITAN Mud M43 15.590.347.2779

Disponible en todos los colores de la serie
Available in all colors of the series
Disponible dans toutes les couleurs de la série

EMPAQUETADO PACKAGING EMBALLAGE

Formato	pz/cj	m²/cj	m²/pl	cj/pl	kg/cj	kg/pl
75x75	3	1,69	47,32	28	42,8	1218,4
30x30	11	1	42	42	18	776

Piezas complementarias, ver en página 339.
Special pieces, see page 339.
Pièces supplémentaires, voir page 339.

GRES PORCELÁNICO RECTIFICADO
RECTIFIED PORCELAIN TILES
GRÈS CÉRAMÉ RECTIFIÉ

CLOISTER

75x75
29,53"x 29,53"
37,5x75
14,76"x29,53"

30x60
11,81"x23,62"
60x60
23,62"x23,62"



Rvto / Wall / Rvtm: CLOISTER ARGENT 75X75
Pvto / Floor / Sol: CLOISTER ARGENT 75X75


MM



■ CLOISTER Argent 75x75 M30 35.875.135.2817
■ CLOISTER Argent 37,5x75 M30 35.860.135.2817
■ CLOISTER Argent 60x60 M20 35.840.135.2817
■ CLOISTER Argent 30x60 M20 35.450.135.2817



■ CLOISTER Noce 75x75 M30 35.875.160.2817
■ CLOISTER Noce 37,5x75 M30 35.860.160.2817
■ CLOISTER Noce 60x60 M20 35.840.160.2817
■ CLOISTER Noce 30x60 M20 35.450.160.2817



■ CLOISTER Grafito 75x75 M30 35.875.68.2817
■ CLOISTER Grafito 37,5x75 M30 35.860.68.2817
■ CLOISTER Grafito 60x60 M20 35.840.68.2817
■ CLOISTER Grafito 30x60 M20 35.450.68.2817



■ CLOISTER Cenere 75x75 M30 35.875.274.2817
■ CLOISTER Cenere 37,5x75 M30 35.860.274.2817
■ CLOISTER Cenere 60x60 M20 35.840.274.2817
■ CLOISTER Cenere 30x60 M20 35.450.274.2817



■ CLOISTER Ambar 75x75 M30 35.875.126.2817
■ CLOISTER Ambar 37,5x75 M30 35.860.126.2817
■ CLOISTER Ambar 60x60 M20 35.840.126.2817
■ CLOISTER Ambar 30x60 M20 35.450.126.2817

MALLA 30x30 (7x7) Available in all colours



■ Malla CLOISTER Ambar M43 11.590.126.2817
■ Malla CLOISTER Noce M43 11.590.160.2817
■ Malla CLOISTER Grafito M43 11.590.68.2817
■ Malla CLOISTER Cenere M43 11.590.274.2817
■ Malla CLOISTER Argent M43 11.590.135.2817

▼ EMPAQUETADO PACKAGING EMBALLAGE

Formato	pz/cj	m²/cj	m²/pl	cj/pl	kg/cj	kg/pl
75x75	3	1,69	47,32	28	42,8	1218,4
37,5x75	6	1,69	54,08	32	41	1332

Formato	pz/cj	m²/cj	m²/pl	cj/pl	kg/cj	kg/pl
60x60	4	1,44	51,84	36	32	1172
30x60	8	1,44	57,60	40	32	1300
30x30	11	1	42	42	18	776

Piezas complementarias, ver en página 340.
Special pieces, see page 340.
Pièces supplémentaires, voir page 340.

GRES PORCELÁNICO RECTIFICADO
RECTIFIED PORCELAIN TILES
GRÈS CÉRAMÉ RECTIFIÉ

CLOISTER BLOCK | 75x75 29,53" x 29,53"



Rvto / Wall / Rvtm: CLOISTER ARGENT 37,5X75
Pvto / Floor / Sol: CLOISTER BLOCK ARGENT 75X75

MM



CLOISTER BLOCK Grafito 75x75 M30 35.875.68.2821



CLOISTER BLOCK Cenera 75x75 M30 35.875.274.2821



CLOISTER BLOCK Ambar 75x75 M30 35.875.126.2821



CLOISTER BLOCK Argent 75x75 M30 35.875.135.2821



CLOISTER BLOCK Noce 75x75 M30 35.875.160.2821

EMPAQUETADO PACKAGING EMBALLAGE

Formato	pz/cj	m ² /cj	m ² /pl	cj/pl	kg/cj	kg/pl
75x75	3	1,69	47,32	28	42,8	1218,4

Piezas complementarias, ver en página 340.
Special pieces, see page 340.
Pièces supplémentaires, voir page 340.

GRES PORCELÁNICO RECTIFICADO
RECTIFIED PORCELAIN TILES
GRÈS CÉRAMÉ RECTIFIÉ

CLOISTER RELIEVE | 37,5x75 14,76"x 29,53"



Rvto / Wall / Rvtm: CLOISTER RELIEVE NOCE 37,5X75
Pvto / Floor / Sol: CLOISTER RELIEVE NOCE 37,5X75

MM



CLOISTER RELIEVE Ambar 37,5x75 M30 35.860.126.2820



CLOISTER RELIEVE Noce 37,5x75 M30 35.860.160.2820



CLOISTER RELIEVE Grafito 37,5x75 M30 35.860.68.2820



CLOISTER RELIEVE Cenere 37,5x75 M30 35.860.274.2820



CLOISTER RELIEVE Argent 37,5x75 M30 35.860.135.2820

EMPAQUETADO PACKAGING EMBALLAGE

Formato	pz/cj	m ² /cj	m ² /pl	cj/pl	kg/cj	kg/pl
37,5x75	6	1,69	54,08	32	41	1332

Piezas complementarias, ver en página 340.
Special pieces, see page 340.
Pièces supplémentaires, voir page 340.

COMPACTO PEDRA

GRES PORCELÁNICO RECTIFICADO
RECTIFIED PORCELAIN TILES
GRÈS CÉRAMÉ RECTIFIÉ

DANAU

75x75
29,53"x 29,53"
37,5x75
14,76"x29,53"

30x60
11,81"x23,62"
60x60
23,62"x23,62"




Pvto / Floor / Sol: DANAU PERLA 75X75

EMPAQUETADO PACKAGING EMBALLAGE

Formato	pz/cj	m²/cj	m²/pl	cj/pl	kg/cj	kg/pl	Formato	pz/cj	m²/cj	m²/pl	cj/pl	kg/cj	kg/pl
75x75	3	1,69	47,32	28	42,8	1218,4	60x60	4	1,44	51,84	36	32	1172
37,5x75	6	1,69	54,08	32	41	1332	30x60	8	1,44	57,60	40	32	1300
							30x30	11	1	42	42	18	776

Piezas complementarias, ver en página 340.
Special pieces, see page 340.
Pièces supplémentaires, voir page 340.

MM




DANAU Taupe 75x75 M30 35.875.285.2819
DANAU Taupe 37,5x75 M30 35.860.285.2819
DANAU Taupe 60x60 M20 35.840.285.2819
DANAU Taupe 30x60 M20 35.450.285.2819



DANAU Pardo 75x75 M30 35.875.101.2819
DANAU Pardo 37,5x75 M30 35.860.101.2819
DANAU Pardo 60x60 M20 35.840.101.2819
DANAU Pardo 30x60 M20 35.450.101.2819



DANAU Perla 75x75 M30 35.875.37.2819
DANAU Perla 37,5x75 M30 35.860.37.2819
DANAU Perla 60x60 M20 35.840.37.2819
DANAU Perla 30x60 M20 35.450.37.2819



DANAU Blanco 75x75 M30 35.875.12.2819
DANAU Blanco 37,5x75 M30 35.860.12.2819
DANAU Blanco 60x60 M20 35.840.12.2819
DANAU Blanco 30x60 M20 35.450.12.2819



DANAU Gris 75x75 M30 35.875.2.2819
DANAU Gris 37,5x75 M30 35.860.2.2819
DANAU Gris 60x60 M20 35.840.2.2819
DANAU Gris 30x60 M20 35.450.2.2819

MALLA 30x30 (7x7)



Malla DANAU Taupe M43 11.590.285.2819
Malla DANAU Pardo M43 11.590.101.2819
Malla DANAU Blanco M43 11.590.12.2819
Malla DANAU Perla M43 11.590.37.2819
Malla DANAU Gris M43 11.590.2.2819

COMPACTO PEDRA

GRES PORCELÁNICO RECTIFICADO
RECTIFIED PORCELAIN TILES
GRÈS CÉRAMÉ RECTIFIÉ

PROVENZA

75x75
29,53"x 29,53"
37,5x75
14,76"x29,53"

30x60
11,81"x23,62"
60x60
23,62"x23,62"




Rvto / Wall / Rvrm: PROVENZA NEGRO 37,5X75
Pvto / Floor / Sol: PROVENZA NEGRO 75X75

EMPAQUETADO PACKAGING EMBALLAGE

Formato	pz/cj	m²/cj	m²/pl	cj/pl	kg/cj	kg/pl	Formato	pz/cj	m²/cj	m²/pl	cj/pl	kg/cj	kg/pl
75x75	3	1,69	47,32	28	42,8	1218,4	60x60	4	1,44	51,84	36	32	1172
37,5x75	6	1,69	54,08	32	41	1332	30x60	8	1,44	57,60	40	32	1300
							30x30	11	1	42	42	18	776

Piezas complementarias, ver en página 340.
Special pieces, see page 340.
Pièces supplémentaires, voir page 340.

MM



- PROVENZA Blanco 75x75 M30 35.875.12.189
- PROVENZA Blanco 37,5x75 M30 35.860.12.189
- PROVENZA Blanco 60x60 M20 35.840.12.189
- PROVENZA Blanco 30x60 M20 35.450.12.189



- PROVENZA Taupe 75x75 M30 35.875.285.189
- PROVENZA Taupe 37,5x75 M30 35.860.285.189
- PROVENZA Taupe 60x60 M20 35.840.285.189
- PROVENZA Taupe 30x60 M20 35.450.285.189



- PROVENZA Perla 75x75 M30 35.875.37.189
- PROVENZA Perla 37,5x75 M30 35.860.37.189
- PROVENZA Perla 60x60 M20 35.840.37.189
- PROVENZA Perla 30x60 M20 35.450.37.189



- PROVENZA Gris 75x75 M30 35.875.2.189
- PROVENZA Gris 37,5x75 M30 35.860.2.189
- PROVENZA Gris 60x60 M20 35.840.2.189
- PROVENZA Gris 30x60 M20 35.450.2.189




- PROVENZA Negro 75x75 M30 35.875.3.189
- PROVENZA Negro 37,5x75 M30 35.860.3.189
- PROVENZA Negro 60x60 M20 35.840.3.189
- PROVENZA Negro 30x60 M20 35.450.3.189

MALLA 30x30 (7x7)



- Malla PROVENZA Blanco M43 11.590.12.189
- Malla PROVENZA Taupe M43 11.590.285.189
- Malla PROVENZA Perla M43 11.590.37.189
- Malla PROVENZA Gris M43 11.590.2.189
- Malla PROVENZA Negro M43 11.590.3.189

Combinaciones / Combinattions / Associations



PROVENZA Blanco PROVENZA Gris

COMPACTO PEDRA

PORCELÁNICO

PORCELÁNICO PORCELAIN GRÈS CÉRAME

GRES PORCELÁNICO ESMALTADO
GLAZED PORCELAIN TILES
GRÈS CÉRAME ÉMAILLÉ

GRES PORCELÁNICO ESMALTADO RECTIFICADO
RECTIFIED GLAZED PORCELAIN TILES
GRÈS CÉRAME ÉMAILLÉ RECTIFIÉ

GRES PORCELÁNICO
PORCELAIN TILES
GRÈS CÉRAME

GRES PORCELÁNICO
PORCELAIN TILES
GRÈS CÉRAME

GRES PORCELÁNICO SEMIPULIDO RECTIFICADO
SEMPOLISHED RECTIFIED PORCELAIN TILES
GRÈS CÉRAME SEMIPOLI RECTIFIÉ

GRES PORCELÁNICO ESPESORADO INDUSTRIAL
THICKNESS PORCELAIN TILES
GRÈS CÉRAME TECHNIQUE COMPACTTO

MODELO	FORMATOS	PÁG
■ AGAR	60x60	309
■ BRICKWALL	7x28	310
■ DANTE	60x60 / 45x45	312
■ EPSILON	30,3x61,3	314
■ GIOTTO	60x60 / 30,3x61,3 / 30x60 45x45	315
■ HERÓN	30,3x61,3	316
■ NATURE	60x60 / 30,3x61,3 / 30x60	317
■ PADUA	45x45	318
■ STYLE	60x60 / 30,3x61,3 30x60 / 45x45	320
■ BRABANT	60x60	322
■ BURMA	30,3x61,3 / 30x30	323
■ COSMOS	60x60 / 30,3x61,3	324
■ DAVOS	60x60 / 30,3x61,3 / 30x60	326
■ DAVOS DIAGONAL	30,3x61,3	327
■ KOM	60x60 / 30,3x61,3 30x60 / 30x30	328
■ MONS	60x60 / 30,3x61,3	330
■ NORTHSTONE	60x60	332
■ ARRECIFE	30x30	334
■ LAVA	30x30	334
■ TCH	40x40	335

GRES PORCELÁNICO ESMALTADO RECTIFICADO
RECTIFIED GLAZED PORCELAIN TILES
GRÈS CÉRAME ÉMAILLÉ RECTIFIÉ


AGAR

60x60
23,62"x23,62"


PORCELÁNICOS



Rvto / Wall / Rvtm: AGAR HUESO 25X75
Pvto / Floor / Sol: AGAR HUESO 60X60



■ AGAR Hueso 60x60 M13 17.840.016.1002



■ AGAR Perla 60x60 M13 17.840.037.1002

▼ **EMPAQUETADO** PACKAGING EMBALLAGE

Formato	pz/cj	m ² /cj	m ² /pl	cj/pl	kg/cj	kg/pl
60x60	4	1,44	51,84	36	32	1172

Piezas complementarias, ver en página 339.
Special pieces, see page 339.
Pièces supplémentaires, voir page 339.

GRES PORCELÁNICO ESMALTADO
GLAZED PORCELAIN TILES
GRÈS CÉRAME ÉMAILLÉ

BRICKWALL | 7x28 2,75"x11,02"



Rvto. / Wall / Rvtm.: BRICKWALL TORTORA 7x28 / COTON BLANCO 25x75
Pvto. / Floor / Sol: TALENT TORTORA 60x120

PORCELÁNICOS



BRICKWALL Blanco 7x28 M15 15.889.12.2961 PEI 4 V1



BRICKWALL Sand 7x28 M15 15.889.119.2961 PEI 4 V4



BRICKWALL Perla 7x28 M15 15.889.37.2961 PEI 4 V2



BRICKWALL Tortora 7x28 M15 15.889.297.2961 PEI 3 V4



BRICKWALL Negro 7x28 M15 15.889.3.2961 PEI 3 V1



BRICKWALL Grafito 7x28 M15 15.889.68.2961 PEI 3 V2

EMPAQUETADO PACKAGING EMBALLAGE

Formato	pz/cj	m ² /cj	m ² /pl	cj/pl	kg/cj	kg/pl
7X28	25	0,5	65	130	8	1060

Piezas complementarias, ver en página 339.
Special pieces, see page 339.
Pièces supplémentaires, voir page 339.

GRES PORCELÁNICO ESMALTADO
GLAZED PORCELAIN TILES
GRÈS CÉRAME ÉMAILLÉ

DANTE | **60x60** | **45x45**
23,62"x23,62" | 17,71"x17,71"



Pvto. / Floor / Sol: DANTE NOCE 60x60

PORCELÁNICOS



DANTE Blanco 60x60 M16 15.840.12.1481 PEI 4
DANTE Blanco 45x45 M11 15.302.12.1481 PEI 4



DANTE Marfil 60x60 M16 15.840.33.1481 PEI 4
DANTE Marfil 45x45 M11 15.302.33.1481 PEI 4



DANTE Noce 60x60 M16 15.840.160.1481 PEI 3
DANTE Noce 45x45 M11 15.302.160.1481 PEI 3

EMPAQUETADO PACKAGING EMBALLAGE

Formato	pz/cj	m ² /cj	m ² /pl	cj/pl	kg/cj	kg/pl
60X60	4	1,44	51,84	36	32	1172
45X45	6	1,22	63,44	52	26,6	1403,2

Piezas complementarias, ver en página 339.
Special pieces, see page 339.
Pièces supplémentaires, voir page 339.

GRES PORCELÁNICO ESMALTADO
GLAZED PORCELAIN TILES
GRÈS CÉRAME ÉMAILLÉ

EPSILON

30,3x61,3
11,92"x24,13"

PORCELÁNICOS



GRES PORCELÁNICO ESMALTADO
GLAZED PORCELAIN TILES
GRÈS CÉRAME ÉMAILLÉ
GRES PORCELÁNICO ESMALTADO RECTIFICADO
RECTIFIED GLAZED PORCELAIN TILES
GRÈS CÉRAME ÉMAILLÉ RECTIFIÉ

GIOTTO

60x60
23,62"x23,62"

45x45
17,71"x17,71"

30,3x61,3
11,92"x24,13"

30x60
11,81"x 23,62"

PORCELÁNICOS



COMPACGLASS




Pvto. / Floor / Sol: EPSILON MARFIL 30,3x61,3



■ EPSILON Marfil 30,3x61,3 M13 15.722.33.1933 PEI 4



■ EPSILON Beige 30,3x61,3 M13 15.722.7.1933 PEI 4



■ EPSILON Mocha 30,3x61,3 M13 15.722.210.1933 PEI 3



■ EPSILON Perla 30,3x61,3 M13 15.722.37.863 PEI 4



■ EPSILON Mica 30,3x61,3 M13 15.722.125.1933 PEI 3

EMPAQUETADO PACKAGING EMBALLAGE

Formato	pz/cj	m ² /cj	m ² /pl	cj/pl	kg/cj	kg/pl
30,3X61,3	7	1,3	78	60	26,5	1610

Piezas complementarias, ver en página 339.
Special pieces, see page 339.
Pièces supplémentaires, voir page 339.

COMPACGLASS



Pvto. / Floor / Sol: GIOTTO MARFIL 60x60



- GIOTTO Marfil 60x60 M16 15.840.33.2486 PEI 4
- GIOTTO Marfil 60x60 M23 50.840.33.2486 PEI 4
- GIOTTO Marfil 30,3x61,3 M13 15.722.33.2486 PEI 4
- GIOTTO Marfil 30x60 M19 50.422.33.2486 PEI 4
- GIOTTO Marfil 45x45 M11 15.302.33.2486 PEI 4

MALLA 30x30 (7x7)



- Malla GIOTTO Marfil M4315.590.33.2486
- Malla GIOTTO Marfil M4350.590.33.2486

EMPAQUETADO PACKAGING EMBALLAGE

Formato	pz/cj	m ² /cj	m ² /pl	cj/pl	kg/cj	kg/pl
60X60	4	1,44	51,84	36	32	1172
30,3X61,3	7	1,3	78	60	26,5	1610
30X60	7	1,26	75,6	60	25,4	1544
45X45	6	1,22	63,44	52	26,6	1403,2
30X30	11	1	42	42	18	776

Piezas complementarias, ver en página 339.
Special pieces, see page 339.
Pièces supplémentaires, voir page 339.

GRES PORCELÁNICO ESMALTADO
GLAZED PORCELAIN TILES
GRÈS CÉRAMÉ ÉMAILLÉ

HERÓN

30,3x61,3
11,92"x24,13"

PORCELÁNICOS



GRES PORCELÁNICO ESMALTADO
GLAZED PORCELAIN TILES
GRÈS CÉRAMÉ ÉMAILLÉ
GRES PORCELÁNICO ESMALTADO RECTIFICADO
RECTIFIED GLAZED PORCELAIN TILES
GRÈS CÉRAMÉ ÉMAILLÉ RECTIFIÉ

NATURE

60x60
23,62"x23,62"
30,3x61,3
11,92"x24,13"
30x60
11,81"x 23,62"

PORCELÁNICOS



COMPACGLASS



Pvto. / Floor / Sol: HERÓN CENIZA 30,3x61,3



HERÓN Ceniza 30,3x61,3 M13 15.722.19.2652 PEI 4

MALLA 30x30



Malla HERÓN
30x30
P40
25.635.19.2652

EMPAQUETADO PACKAGING EMBALLAGE

Formato	pz/cj	m²/cj	m²/pl	cj/pl	kg/cj	kg/pl
30,3X61,3	7	1,3	78	60	26,5	1610
30X30	11				14,00	

Piezas complementarias, ver en página 339.
Special pieces, see page 339.
Pièces supplémentaires, voir page 339.

COMPACGLASS



Pvto. / Floor / Sol: NATURE MARFIL 60x60



NATURE Marfil 60x60 M16 15.840.33.2440 PEI 4
NATURE Marfil 60x60 M23 50.840.33.2440
NATURE Marfil 30,3x61,3 M13 15.722.33.2440 PEI 4
NATURE Marfil 30x60 M19 50.422.33.2440



NATURE Crema 60x60 M16 15.840.96.2440 PEI 4
NATURE Crema 60x60 M23 50.840.96.2440
NATURE Crema 30,3x61,3 M13 15.722.96.2440 PEI 4
NATURE Crema 30x60 M19 50.422.96.2440

EMPAQUETADO PACKAGING EMBALLAGE

Formato	pz/cj	m²/cj	m²/pl	cj/pl	kg/cj	kg/pl
60X60	4	1,44	51,84	36	32	1172
30,3X61,3	7	1,3	78	60	26,5	1610
30X60	7	1,26	75,6	60	25,4	1544

Piezas complementarias, ver en página 339.
Special pieces, see page 339.
Pièces supplémentaires, voir page 339.

GRES PORCELÁNICO ESMALTADO
GLAZED PORCELAIN TILES
GRÈS CÉRAME ÉMAILLÉ

PADUA | 45x45
17,71"x17,71"



Pvto. / Floor / Sol: PADUA HUESO 45x45. COMPACGLASS

PORCELÁNICOS



PADUA Hueso 45x45 M11 15.302.16.854 PEI 4

COMPACGLASS

MALLA 30x30 (7x7)



Malla PADUA
M43
15.590.16.854

EMPAQUETADO PACKAGING EMBALLAGE

Formato	pz/cj	m²/cj	m²/pl	cj/pl	kg/cj	kg/pl
45X45	6	1,22	63,44	52	26,6	1403,2
30X30	11	1	42	42	18	776

Piezas complementarias, ver en página 339.
Special pieces, see page 339.
Pièces supplémentaires, voir page 339.

GRES PORCELÁNICO
PORCELAIN TILES
GRÈS CÉRAMÉ
GRES PORCELÁNICO RECTIFICADO
RECTIFIED PORCELAIN TILES
GRÈS CÉRAMÉ EMAILLÉ

STYLE

60x60
23,62"x23,62"
30,3x61,3
11,92"x24,13"

45x45
17,71"x17,71"
30x60
11,81"x 23,62"



Pvto. / Floor / Sol: STYLE ADZ TAUPE 45x45.

PORCELÁNICOS




STYLE Blanco 60x60 M65 15.840.12.2755
 STYLE Blanco 60x60 M23 50.840.12.2755
 STYLE Blanco 45x45 M11 15.302.12.2755
 STYLE Blanco 30,3x61,3 M13 15.722.12.2755
 STYLE Blanco 30x60 M19 50.422.12.2755



STYLE Marfil 60x60 M65 15.840.33.2755
 STYLE Marfil 60x60 M23 50.840.33.2755
 STYLE Marfil 45x45 M11 15.302.33.2755
 STYLE Marfil adz 45x45 M12 15.302.33.2483
 STYLE Marfil 30,3x61,3 M13 15.722.33.2755
 STYLE Marfil 30x60 M19 50.422.33.2755



STYLE Taupe 60x60 M65 15.840.285.2755
 STYLE Taupe 60x60 M23 50.840.285.2755
 STYLE Taupe 45x45 M11 15.302.285.2755
 STYLE Taupe adz 45x45 M12 15.302.285.2483
 STYLE Taupe 30,3x61,3 M13 15.722.285.2755
 STYLE Taupe 30x60 M19 50.422.285.2755



STYLE Perla 60x60 M65 15.840.37.2755
 STYLE Perla 60x60 M23 50.840.37.2755
 STYLE Perla 45x45 M11 15.302.37.2755
 STYLE Perla adz 45x45 M12 15.302.37.2483
 STYLE Perla 30,3x61,3 M13 15.722.37.2755
 STYLE Perla 30x60 M19 50.422.37.2755



STYLE Ceniza 60x60 M65 15.840.19.2755
 STYLE Ceniza 60x60 M23 50.840.19.2755
 STYLE Ceniza 45x45 M11 15.302.19.2755
 STYLE Ceniza adz 45x45 M12 15.302.19.2483
 STYLE Ceniza 30,3x61,3 M13 15.722.19.2755
 STYLE Ceniza 30x60 M19 50.422.19.2755



STYLE Marengo 60x60 M65 15.840.28.2755
 STYLE Marengo 60x60 M23 50.840.28.2755
 STYLE Marengo 45x45 M11 15.302.28.2755
 STYLE Marengo 30,3x61,3 M13 15.722.28.2755
 STYLE Marengo 30x60 M19 50.422.28.2755

EMPAQUETADO PACKAGING EMBALLAGE	Formato	pz/cj	m²/cj	m²/pl	cj/pl	kg/cj	kg/pl	Formato	pz/cj	m²/cj	m²/pl	cj/pl	kg/cj	kg/pl
	60X60	4	1,44	51,84	36	32	1172	30x60	7	1,26	75,6	60	25,4	1544
	30,3X61,3	7	1,3	78	60	26,5	1610	45x45	6	1,22	63,44	52	26,6	1403,2
								30x30	11	1	42	42	18	776

MALLA 30x30 (5x5)



Malla STYLE Blanco M52 15.281.12.2755
 Malla STYLE Blanco M52 50.281.12.2755
 Malla STYLE Marfil M52 15.281.33.2755
 Malla STYLE Marfil M52 50.281.33.2755
 Malla STYLE Taupe M52 15.281.285.2755
 Malla STYLE Taupe M52 50.281.285.2755
 Malla STYLE Perla M52 15.281.37.2755
 Malla STYLE Perla M52 50.281.37.2755
 Malla STYLE Ceniza M52 15.281.19.2755
 Malla STYLE Ceniza M52 50.281.19.2755
 Malla STYLE Marengo M52 15.281.28.2755
 Malla STYLE Marengo M52 50.281.28.2755

Piezas complementarias, ver en página 339.
Special pieces, see page 339.
Pièces supplémentaires, voir page 339.

GRES PORCELÁNICO
PORCELAIN TILES
GRÈS CÉRAMÉ

BRABANT

60x60
23,62"x23,62"

PORCELÁNICOS



Pvto. / Floor / Sol: BRABANT NEGRO 60x60.




BRABANT Gris 60x60 M18 11.840.2.2662



BRABANT Negro 60x60 M18 11.840.3.2662

MALLA 30x30



Malla BIRMANIA
Negro
P78
21.635.3.2406

GRES PORCELÁNICO
PORCELAIN TILES
GRÈS CÉRAMÉ

BURMA

30,3x61,3
11,92"x24,13"
30x30
11,81"x11,81"

PORCELÁNICOS



BURMA Terra 30,3x61,3 M65 11.722.56.2376
BURMA Terra 30x30 M13 11.600.56.2376



BURMA Plomo 30,3x61,3 M65 11.722.115.2376
BURMA Plomo 30x30 M13 11.600.115.2376



BURMA Musgo 30,3x61,3 M65 11.722.805.2376
BURMA Musgo 30x30 M13 11.600.805.2376



BURMA Negro 30,3x61,3 M65 11.722.3.2376
BURMA Negro 30x30 M13 11.600.3.2376


MALLAS 30,3x61,3 - 30x30



Malla BURMA 30,3x61,3 P76 21.760.103.2376
Dorado



Malla BURMA 30,3x61,3 P76 21.760.68.2376
Grafito



Malla BIRMANIA
Negro
P78
21.635.3.2406
(BURMA Negro)



Malla BIRMANIA
P78
21.635.1.2406
(BURMA Terra y Musgo)



Malla MYANMAR
P106
21.635.1.2426
(BURMA Terra y Musgo)

EMPAQUETADO PACKAGING EMBALLAGE

Formato	pz/cj	m²/cj	m²/pl	cj/pl	kg/cj	kg/pl
60X60	4	1,44	51,84	36	32	1172
30X30	11				20	

Piezas complementarias, ver en página 340.
Special pieces, see page 340.
Pièces supplémentaires, voir page 340.

EMPAQUETADO PACKAGING EMBALLAGE

Formato	pz/cj	m²/cj	m²/pl	cj/pl	kg/cj	kg/pl
30,3X61,3	7	1,3	78	60	26,5	1610
30X30	16	1,44	86,4	60	26	1580

Piezas complementarias, ver en página 340.
Special pieces, see page 340.
Pièces supplémentaires, voir page 340.


GRES PORCELÁNICO
PORCELAIN TILES
GRÈS CÉRAMÉ

COSMOS

60x60
23,62"x23,62"
30,3x61,3
11,92"x24,13"



Rvto. / Wall / Rvtm.: COSMOS BLANCO 30,3X61,3 / COSMOS MARENCO 30,3X61,3 / MALLA COSMOS MARENCO 30X30
Pvto./ Floor / Sol: COSMOS MARENCO 60X60



■ COSMOS Blanco 60x60 **M18** 11.840.12.1997
■ COSMOS Blanco 30,3x61,3 **M65** 11.722.12.1997



■ COSMOS Gris 60x60 **M18** 11.840.2.1997
■ COSMOS Gris 30,3x61,3 **M65** 11.722.2.1997



■ COSMOS Marengo 60x60 **M18** 11.840.28.1997
■ COSMOS Marengo 30,3x61,3 **M65** 11.722.28.1997



■ COSMOS Negro 60x60 **M18** 11.840.3.1997
■ COSMOS Negro 30,3x61,3 **M65** 11.722.3.1997

MALLA 30x30



■ Malla COSMOS Blanco **P77** 21.618.12.1997
■ Malla COSMOS Gris **P77** 21.618.2.1997
■ Malla COSMOS Marengo **P77** 21.618.28.1997
■ Malla COSMOS Negro **P77** 21.618.3.1997

EMPAQUETADO PACKAGING EMBALLAGE

Formato	pz/cj	m ² /cj	m ² /pl	cj/pl	kg/cj	kg/pl
60x60	4	1,44	51,84	36	32	1172
30,3x61,3	7	1,3	78	60	26,5	1610
30x30	11				17,49	

Piezas complementarias, ver en página 340.
Special pieces, see page 340.
Pièces supplémentaires, voir page 340.

GRES PORCELÁNICO
PORCELAIN TILES
GRÈS CÉRAMÉ

GRES PORCELÁNICO SEMIPULIDO RECTIFICADO
SEMIPOLISHED RECTIFIED PORCELAIN TILES
GRÈS CÉRAMÉ SEMIPOLI RECTIFIÉ

DAVOS

60x60
23,62"x23,62"
30,3x61,3
11,92"x24,13"

30x60
11,81"x23,62"



- DAVOS Hueso 60x60 **M18** 11.840.16.2496
- DAVOS Hueso 60x60 **M20** 35.840.16.2496
- DAVOS Hueso 60x60 **M26** 39.840.16.2496
- DAVOS Hueso 30,3x61,3 **M65** 11.722.16.2496
- DAVOS Hueso 30x60 **M19** 35.422.16.2496
- DAVOS Hueso 30x60 **M22** 39.422.16.2496

- DAVOS Perla 60x60 **M18** 11.840.37.2496
- DAVOS Perla 60x60 **M20** 35.840.37.2496
- DAVOS Perla 60x60 **M26** 39.840.37.2496
- DAVOS Perla 30,3x61,3 **M65** 11.722.37.2496
- DAVOS Perla 30x60 **M19** 35.422.37.2496
- DAVOS Perla 30x60 **M22** 39.422.37.2496

- DAVOS Marengo 60x60 **M18** 11.840.28.2496
- DAVOS Marengo 60x60 **M20** 35.840.28.2496
- DAVOS Marengo 60x60 **M26** 39.840.28.2496
- DAVOS Marengo 30,3x61,3 **M65** 11.722.28.2496
- DAVOS Marengo 30x60 **M19** 35.422.28.2496
- DAVOS Marengo 30x60 **M22** 39.422.28.2496



MALLA 30x30



- Malla DAVOS Hueso **P41** 21.635.16.2496
- Malla DAVOS Perla **P41** 21.635.37.2496
- Malla DAVOS Marengo **P41** 21.635.28.2496
- Malla DAVOS Negro **P41** 21.635.3.2496

- DAVOS Negro 60x60 **M18** 11.840.3.2496
- DAVOS Negro 60x60 **M20** 35.840.3.2496
- DAVOS Negro 60x60 **M26** 39.840.3.2496
- DAVOS Negro 30,3x61,3 **M65** 11.722.3.2496
- DAVOS Negro 30x60 **M19** 35.422.3.2496
- DAVOS Negro 30x60 **M22** 39.422.3.2496

EMPAQUETADO PACKAGING EMBALLAGE

Formato	pz/cj	m²/cj	m²/pl	cj/pl	kg/cj	kg/pl	Formato	pz/cj	m²/cj	m²/pl	cj/pl	kg/cj	kg/pl
60x60	4	1,44	51,84	36	32	1172	30x60	7	1,26	75,60	60	25,4	1544
30,3x61,3	7	1,3	78	60	26,5	1610	30x30	11				20	

Piezas complementarias, ver en página 340.
Special pieces, see page 340.
Pièces supplémentaires, voir page 340.

GRES PORCELÁNICO
PORCELAIN TILES
GRÈS CÉRAMÉ

30,3x61,3
11,92"x24,13"


DAVOS DIAGONAL



Pvto. / Floor / Sol: DAVOS DIAGONAL NEGRO 30,3x61,3
MALLA DAVOS NEGRO 30x30




DAVOS DIAGONAL Hueso 30,3x61,3 **M65** 11.722.16.2715



DAVOS DIAGONAL Perla 30,3x61,3 **M65** 11.722.37.2715



DAVOS DIAGONAL Marengo 30,3x61,3 **M65** 11.722.28.2715



DAVOS DIAGONAL Negro 30,3x61,3 **M65** 11.722.3.2715

EMPAQUETADO PACKAGING EMBALLAGE

Formato	pz/cj	m²/cj	m²/pl	cj/pl	kg/cj	kg/pl
30,3x61,3	7	1,3	78	60	26,5	1610

Piezas complementarias, ver en página 340.
Special pieces, see page 340.
Pièces supplémentaires, voir page 340.

GRES PORCELÁNICO
PORCELAIN TILES
GRÈS CÉRAMÉ

GRES PORCELÁNICO SEMIPULIDO RECTIFICADO
SEMIPOLISHED RECTIFIED PORCELAIN TILES
GRÈS CÉRAMÉ SEMIPOLI RECTIFIÉ

IKOM

60x60
23,62"x23,62"

30x60
11,81"x23,62"

30,3x61,3
11,92"x24,13"

30x30
11,81"x11,81"



Pvto. / Floor / Sol: IKOM NEGRO 30X60 SEMIPULIDO



- IKOM Blanco 60x60 M19 11.840.12.1580
- IKOM Blanco 60x60 M21 35.840.12.1580
- IKOM Blanco 60x60 M27 39.840.12.1580 SP
- IKOM Blanco 30,3x61,3 M16 11.722.12.1580
- IKOM Adz Blanco 30,3x61,3 M18 11.722.12.3805
- IKOM Blanco 30x60 M20 35.422.12.1580
- IKOM Blanco 30x60 M23 39.422.12.1580 SP
- IKOM Blanco 30x30 M14 11.600.12.1580
- IKOM Adz Blanco 30x30 M65 11.600.12.3805




- IKOM Bambú 60x60 M18 11.840.200.1580
- IKOM Bambú 60x60 M20 35.840.200.1580
- IKOM Bambú 60x60 M26 39.840.200.1580 SP
- IKOM Bambú 30,3x61,3 M65 11.722.200.1580
- IKOM Bambú 30x60 M19 35.422.200.1580
- IKOM Bambú 30x60 M22 39.422.200.1580 SP
- IKOM Bambú 30x30 M13 11.600.200.1580



- IKOM Noce 60x60 M18 11.840.160.1580
- IKOM Noce 60x60 M20 35.840.160.1580
- IKOM Noce 60x60 M26 39.840.160.1580 SP
- IKOM Noce 30,3x61,3 M65 11.722.160.1580
- IKOM Noce 30x60 M19 35.422.160.1580
- IKOM Noce 30x60 M22 39.422.160.1580 SP
- IKOM Noce 30x30 M13 11.600.160.1580



- IKOM Gris 60x60 M18 11.840.2.1580
- IKOM Gris 60x60 M20 35.840.2.1580
- IKOM Gris 60x60 M26 39.840.2.1580 SP
- IKOM Gris 30,3x61,3 M65 11.722.2.1580
- IKOM Adz Gris 30,3x61,3 M17 11.722.2.3805
- IKOM Gris 30x60 M19 35.422.2.1580
- IKOM Gris 30x60 M22 39.422.2.1580 SP
- IKOM Gris 30x30 M13 11.600.2.1580
- IKOM Adz Gris 30x30 M15 11.600.2.3805



- IKOM Negro 60x60 M18 11.840.3.1580
- IKOM Negro 60x60 M20 35.840.3.1580
- IKOM Negro 60x60 M26 39.840.3.1580 SP
- IKOM Negro 30,3x61,3 M65 11.722.3.1580
- IKOM Adz Negro 30,3x61,3 M17 11.722.3.3805
- IKOM Negro 30x60 M19 35.422.3.1580
- IKOM Negro 30x60 M22 39.422.3.1580 SP
- IKOM Negro 30x30 M13 11.600.3.1580
- IKOM Adz Negro 30x30 M15 11.600.3.3805

EMPAQUETADO PACKAGING EMBALLAGE

Formato	pz/cj	m²/cj	m²/pl	cj/pl	kg/cj	kg/pl	Formato	pz/cj	m²/cj	m²/pl	cj/pl	kg/cj	kg/pl
60x60	4	1,44	51,84	36	32	1172	30x60	7	1,26	75,60	60	25,4	1544
30,3x61,3	7	1,3	78	60	26,5	1610	30x30	16	1,44	86,40	60	26	1580

Piezas complementarias, ver en página 340.
Special pieces, see page 340.
Pièces supplémentaires, voir page 340.

GRES PORCELÁNICO
PORCELAIN TILES
GRÈS CÉRAMÉ

MONS

60x60
23,62"x23,62"
30,3x61,3
11,92"x24,13"



Pvto. / Floor / Sol: MONS PERLA 60X60



MONS Perla 60x60 M18 11.840.37.2441
MONS Perla 30,3x61,3 M65 11.722.37.2441



MONS Noce 60x60 M18 11.840.160.2441
MONS Noce 30,3x61,3 M65 11.722.160.2441



MONS Marengo 60x60 M18 11.840.28.2441
MONS Marengo 30,3x61,3 M65 11.722.28.2441



MONS Negro 60x60 M18 11.840.3.2441
MONS Negro 30,3x61,3 M65 11.722.3.2441



MONS Marfil 60x60 M18 11.840.33.2441
MONS Marfil 30,3x61,3 M65 11.722.33.2441

EMPAQUETADO PACKAGING EMBALLAGE

Formato	pz/cj	m ² /cj	m ² /pl	cj/pl	kg/cj	kg/pl
60x60	4	1,44	51,84	36	32	1172
30,3x61,3	7	1,3	78	60	26,5	1610

Piezas complementarias, ver en página 340.
Special pieces, see page 340.
Pièces supplémentaires, voir page 340.

GRES PORCELÁNICO
 PORCELAIN TILES
 GRÈS CÉRAME

NORTHSTONE

60x60
 23,62"x23,62"



Pvto. / Floor / Sol: NORTHSTONE ACERO 60X60



NORTHSTONE Acero 60x60 M18 11.840.269.2663

EMPAQUETADO PACKAGING EMBALLAGE

Formato	pz/cj	m ² /cj	m ² /pl	cj/pl	kg/cj	kg/pl
60x60	4	1,44	51.84	36	32	1172

Piezas complementarias, ver en página 340.
 Special pieces, see page 340.
 Pièces supplémentaires, voir page 340.

GRES PORCELÁNICO ESPESORADO INDUSTRIAL
THICKNESS PORCELAIN TILES
GRÈS CÉRAME TECHNIQUE COMPACTTO

ARRECIFE

30x30
11,81"x11,81"



ARRECIFE ADZ (12 mm) 30x30 M29 8.600.1.3807

ARRECIFE TCH (12 mm) 30x30 M28 8.600.1.1949

EMPAQUETADO PACKAGING EMBALLAGE	Formato	pz/cj	m ² /cj	m ² /pl	cj/pl	kg/cj	kg/pl
	30x30	10	0,9	54	60	26	1580

Piezas complementarias, ver en página 341.
Special pieces, see page 341.
Pièces supplémentaires, voir page 341.

GRES PORCELÁNICO TÉCNICO COMPACTTO
TECHNICAL PORCELAIN TILES COMPACTTO
GRÈS CÉRAME TECHNIQUE COMPACTTO

LAVA

30x30
11,81"x11,81"



LAVA Monza ADZ 30x30 M16 20.600.1.3801



LAVA Tenerife ADZ 30x30 M16 20.600.1.3814

EMPAQUETADO PACKAGING EMBALLAGE	Formato	pz/cj	m ² /cj	m ² /pl	cj/pl	kg/cj	kg/pl
	30x30	14	1,26	75,6	60	23,5	1430

Piezas complementarias, ver en página 341.
Special pieces, see page 341.
Pièces supplémentaires, voir page 341.

GRES PORCELÁNICO TÉCNICO COMPACTTO
TECHNICAL PORCELAIN TILES COMPACTTO
GRÈS CÉRAME TECHNIQUE COMPACTTO

TCH

40x40
15,74"x15,74"



TCH Arrecife 40x40
M16 20.157.1.1949



TCH Monza 40x40
M16 20.157.1.1944



TCH Menorca 40x40
M16 20.157.1.1950



TCH Tenerife 40x40
M16 20.157.1.1956

EMPAQUETADO PACKAGING EMBALLAGE	Formato	pz/cj	m ² /cj	m ² /pl	cj/pl	kg/cj	kg/pl
	40x40	8	1,3	72,8	56	27,8	1576,8

Piezas complementarias, ver en página 341.
Special pieces, see page 341.
Pièces supplémentaires, voir page 341.

PAMESA
cerámica
2017
CATÁLOGO

PIEZAS ESPECIALES
POR TIPOLOGÍA DE PRODUCTO
SPECIAL PIECES BY PRODUCT TYPE
PIÈCES SPÉCIALES PAR TYPOLOGIE DE PRODUIT

PIEZAS ESPECIALES POR TIPOLOGÍA DE PRODUCTO

SPECIAL PIECES BY PRODUCT TYPE

PIÈCES SPÉCIALES PAR TYPOLOGIE DE PRODUIT

REVESTIMIENTO PASTA BLANCA WHITE BODY WALL TILES / REVÊTEMENT PÂTE BLANCHE

Producto - Formato	30,3x60,5	30x90	30x60	25x75	25x50
*TRIMP				8x25 P08 Pz/Cj 23 Kg/Cj 6,90 (a) 25 Cm (b) 8 Cm	8x25 P08 Pz/Cj 23 Kg/Cj 6,90 (a) 25 Cm (b) 8 Cm

A excepción de superficies con relieve / Except for surfaces with relief / Excepté les surfaces avec reliefs

REVESTIMIENTO PASTA ROJA RED BODY WALL TILES / REVÊTEMENT PÂTE ROUGE

Producto - Formato	31,6x60	31,6x45,2	30x90	25x40	20x60	20x45,2
*TRIMP		7,2X31,6 P08 Pz/Cj 26 Kg/Cj 9,88 (A) 31,6 Cm (B) 7,2 Cm	7,2X31,6 P08 Pz/Cj 26 Kg/Cj 9,88 (A) 31,6 Cm (B) 7,2 Cm	5X25 P06 Pz/Cj 52 Kg/Cj 8,00 (A) 25 Cm (B) 5 Cm	5X20 P06 Pz/Cj 50 Kg/Cj 5,00 (A) 20 Cm (B) 5 Cm	5X20 P06 Pz/Cj 50 Kg/Cj 5,00 (A) 20 Cm (B) 5 Cm

A excepción de superficies con relieve / Except for surfaces with relief / Excepté les surfaces avec reliefs

PAVIMENTO PASTA ROJA RED BODY FLOOR TILES / SOL PÂTE ROUGE

Producto - Formato	45X45	31,6X31,6	25X85	20X60
RODAPÍE ROMO		Modelo: Tóbar 8X45 P06 Pz/Cj 40 Kg/Cj 22,86 (A) 45 Cm (B) 8 Cm	7,2X31,6 P08 Pz/Cj 26 Kg/Cj 9,88 (A) 31,6 Cm (B) 7,2 Cm	5X25 P06 Pz/Cj 52 Kg/Cj 8,00 (A) 25 Cm (B) 5 Cm
*MOLDURA PELDAÑO		Modelos: Urbana - Dream 6X45 P73 Pz/Cj 20 Kg/Cj 18,00 (A) 45 Cm (B) 6 Cm	Modelos: Alcora - Urbana - Dream 5,5X31,6 P40 Pz/Cj 35 Kg/Cj 32,00 (A) 31,6 Cm (B) 5,5 Cm	
*PELD. MOLD. ESPECIAL		Modelos: Urbana - Dream 45X45 P96 Pz/Cj 4 Kg/Cj 18,00 (A) 45 Cm (B) 45 Cm (H) 6 Cm	Modelos: Alcora - Urbana - Dream 31,6X31,6 P72 Pz/Cj 6 Kg/Cj 13,80 (A) 31,6 Cm (B) 31,6 Cm (H) 5,5 Cm	
*ANGULO MOLD. ESPECIAL		Modelos: Urbana - Dream 45X45 P125 Pz/Cj 4 Kg/Cj 19,00 (A) 45 Cm (B) 45 Cm (H) 6 Cm	Modelos: Alcora - Urbana - Dream 31,6X31,6 P106 Pz/Cj 4 Kg/Cj 12,80 (A) 31,6 Cm (B) 31,6 Cm (H) 5,5 Cm	

LEVI GLASS GRES PORCELÁNICO ESMALTADO PULIDO RECTIFICADO POLISHED GLAZED RECTIFIED PORCELAIN TILES / GRÈS CÉRAMÉ ÉMAILLÉ POLI RECTIFIÉ

Producto - Formato	60X120	60X60/30X60	75X75/37,5X75
RODAPÍE ROMO		9X120 P82 Pz/Cj 10 Kg/Cj 28,00 (A) 120 Cm (B) 9 Cm	9X60 P24 Pz/Cj 18 Kg/Cj 24,00 (A) 90 Cm (B) 9 Cm

COMPACGLASS GRES PORCELÁNICO GLAZED PORCELAIN TILES / GRÈS CÉRAMÉ ÉMAILLÉ

Producto - Formato	60X120	75X75/37,5X75	60X60/30,3X61,3	60X60/30X60	45X45
RODAPÍE ROMO		9X120 P77 Pz/Cj 10 Kg/Cj 28,00 (A) 120 Cm (B) 9 Cm	9X75 P31 Pz/Cj 10 Kg/Cj 17,00 (A) 75 Cm (B) 9 Cm	9X60 P19 9X61,3 P19 Pz/Cj 22 Kg/Cj 24,60 (A) 60/61,3 Cm (B) 9 Cm	9X45 P12 Pz/Cj 22 Kg/Cj 19,36 (A) 45 Cm (B) 9 Cm

LUXGLASS GRES PORCELÁNICO ESMALTADO COMPACGLASS LUXGLASS GLAZED PORCELAIN TILES / LUXGLASS GRÈS CÉRAMÉ ÉMAILLÉ

DECORSTONE GRES PORCELÁNICO PORCELAIN TILES / GRÈS CÉRAMÉ

Producto - Formato	75X75/37,5X75	60X120	20X120	60X60/30X60	45X45	30,3X61,3	22X85
RODAPÍE ROMO		9X75 P31 IP38 Pz/Cj 10 Kg/Cj 17,00 (A) 75 Cm (B) 9 Cm	9X120 P77 IP82 Pz/Cj 10 Kg/Cj 28,00 (A) 120 Cm (B) 9 Cm	9X120 P77 IP82 Pz/Cj 10 Kg/Cj 28,00 (A) 120 Cm (B) 9 Cm	9X60 P19 IP19 Pz/Cj 18 Kg/Cj 24,12 (A) 60 Cm (B) 9 Cm	9X45 P12 Pz/Cj 22 Kg/Cj 19,36 (A) 45 Cm (B) 9 Cm	9X61,3 P19 Pz/Cj 22 Kg/Cj 24,60 (A) 61,3 Cm (B) 9 Cm
RODAPÍE CORTADO		9X75 P22 IP31 Pz/Cj 10 Kg/Cj 17,00 (A) 75 Cm (B) 9 Cm		9X60 P16 IP16 Pz/Cj 18 Kg/Cj 24,12 (A) 60 Cm (B) 9 Cm	9X45 P11 Pz/Cj 22 Kg/Cj 19,36 (A) 45 Cm (B) 9 Cm	9X61,3 P16 Pz/Cj 22 Kg/Cj 24,60 (A) 61,3 Cm (B) 9 Cm	
*TABICA / CONTRAHUELLA		15X75 P50 IP60 Pz/Cj 6 Kg/Cj 16,15 (A) 75 Cm (B) 15 Cm		15X60 P37 IP43 Pz/Cj 10 Kg/Cj 21,00 (A) 60 Cm (B) 15 Cm	15X45 P31 Pz/Cj 10 Kg/Cj 19,00 (A) 45 Cm (B) 15 Cm	15X61,3 P37 Pz/Cj 10 Kg/Cj 21,00 (A) 61,3 Cm (B) 15 Cm	
*PELDAÑO		30X75 P113 IP124 Pz/Cj 6 Kg/Cj 33,60 (A) 30 Cm (B) 75 Cm (P) 0,2 Cm	30X120 P161 IP127 Pz/Cj 4 Kg/Cj 38,00 (A) 30 Cm (B) 120 Cm (P) 0,2 Cm	20X120 P161 IP127 Pz/Cj 6 Kg/Cj 36,00 (A) 20 Cm (B) 120 Cm (P) 0,2 Cm	30X60 P68 IP68 Pz/Cj 6 Kg/Cj 22,10 (A) 30 Cm (B) 60 Cm (P) 0,2 Cm	30X45 P46 Pz/Cj 6 Kg/Cj 17,00 (A) 30 Cm (B) 45 Cm (P) 0,2 Cm	30,3X61,3 P68 Pz/Cj 6 Kg/Cj 22,10 (A) 30,3 Cm (B) 61,3 Cm (P) 0,2 Cm
*PELDAÑO ESPECIAL		30X75 P172 IP127 Pz/Cj 3 Kg/Cj 19,80 (A) 29,6 Cm (B) 75 Cm (H) 3 Cm		30X60 P104 IP104 Pz/Cj 3 Kg/Cj 11,50 (A) 29,6 Cm (B) 60 Cm (H) 3 Cm	30X45 P99 Pz/Cj 3 Kg/Cj 13,00 (A) 29,6 Cm (B) 45 Cm (H) 3 Cm	30,3X61,3 P104 Pz/Cj 3 Kg/Cj 11,50 (A) 29,6 Cm (B) 61,3 Cm (H) 3 Cm	22X85 P120 Pz/Cj 6 Kg/Cj 24,00 (A) 22 Cm (B) 85 Cm (H) 3 Cm
*ÁNGULO		30X30 P118 IP172 Pz/Cj 10 Kg/Cj 10,00 (A) 30 Cm (B) 30 Cm (P) 0,2 Cm	30X30 P1217 IP124 Pz/Cj 10 Kg/Cj 10,00 (A) 30 Cm (B) 30 Cm (P) 0,2 Cm	20X20 P121 IP124 Pz/Cj 10 Kg/Cj 10,00 (A) 20 Cm (B) 20 Cm (P) 0,2 Cm	30X30 P105 IP105 Pz/Cj 15 Kg/Cj 24,00 (A) 30 Cm (B) 30 Cm (P) 0,2 Cm	30X30 P95 Pz/Cj 15 Kg/Cj 24,00 (A) 30 Cm (B) 30 Cm (P) 0,2 Cm	30,3X30,3 P105 Pz/Cj 15 Kg/Cj 24,00 (A) 30,3 Cm (B) 30,3 Cm (P) 0,2 Cm
*ÁNGULO ESPECIAL		30X30 P128 IP174 Pz/Cj 6 Kg/Cj 8,00 (A) 30 Cm (B) 30 Cm (H) 3 Cm		30X30 P127 IP127 Pz/Cj 6 Kg/Cj 12,00 (A) 30 Cm (B) 30 Cm (H) 3 Cm	30X30 P126 Pz/Cj 6 Kg/Cj 12,00 (A) 30 Cm (B) 30 Cm (H) 3 Cm	30,3X30,3 P127 Pz/Cj 6 Kg/Cj 12,00 (A) 30,3 Cm (B) 30,3 Cm (H) 3 Cm	22X22 P167 Pz/Cj 15 Kg/Cj 14,10 (A) 22 Cm (B) 22 Cm (H) 3 Cm

*Realizamos el ranurado a todos los peldaños no especiales, a excepción de los modelos que cuentan con una superficie con relieve.

*All non-special step tiles come with grooves unless the tread has a relief texture that prevents this from being done.

*Nous réalisons le rainurage sur toutes les marches non spéciales, à l'exception de celles disposant d'une base avec un relief empêchant de le réaliser.

Realizamos peldaños especiales, rodapiés romos para todos los productos detallados en la tabla, a excepción de los modelos que cuentan con una superficie con relieve.

Modelo: KINGS DECK.

We produce special step pieces, skirting for all the products listed in the table except for models with a relief surface. Models: KINGS DECK

Nous réalisons des marches spéciales, plinthe pour tous les produits détaillés dans le tableau, à l'exception des modèles qui présentent une surface en relief. Models: KINGS DECK

PIEZAS ESPECIALES POR TIPOLOGÍA DE PRODUCTO
SPECIAL PIECES BY PRODUCT TYPE
PIÈCES SPÉCIALES PAR TYPOLOGIE DE PRODUIT

COMPACTTO PEDRA GRES PORCELÁNICO
PORCELAIN TILES / GRÈS CÉRAMÉ

GRES PORCELÁNICO RECTIFICADO SEMIPULIDO
SEMIPOLISHED RECTIFIED PORCELAIN TILES / GRÈS CÉRAMÉ SEMIPOLI RECTIFIÉ

Producto - Formato	75X75/37,5X75	60X120	20X120	60X60 / 30X60	30,3X61,3	30X30
RODAPIÉ ROMO	 9X75 P31 P38 PZ/CJ 10 KG/CJ 17,00 (A) 75 Cm (B) 9 Cm	9X120 P77 P82 PZ/CJ 10 KG/CJ 28,00 (A) 120 Cm (B) 9 Cm	9X120 P77 PZ/CJ 10 KG/CJ 28,00 (A) 120 Cm (B) 9 Cm	9X60 P19 P36 PZ/CJ 18 KG/CJ 24,12 (A) 60 Cm (B) 9 Cm	9X61,3 P19 PZ/CJ 22 KG/CJ 24,60 (A) 61,3 Cm (B) 9 Cm	9X30 P08 PZ/CJ 46 KG/CJ 24,80 (A) 30 Cm (B) 9 Cm
RODAPIÉ CORTADO	 9X75 P22 P31 PZ/CJ 10 KG/CJ 17,00 (A) 75 Cm (B) 9 Cm			9X60 P16 P29 PZ/CJ 18 KG/CJ 24,12 (A) 60 Cm (B) 9 Cm	9X61,3 P16 PZ/CJ 22 KG/CJ 24,60 (A) 61,3 Cm (B) 9 Cm	9X30 P06 PZ/CJ 46 KG/CJ 24,50 (A) 30 Cm (B) 9 Cm
*TABICA / CONTRAHUELLA	 15X75 P50 P60 PZ/CJ 6 KG/CJ 16,15 (A) 75 Cm (B) 15 Cm			15X60 P37 P43 P58 PZ/CJ 10 KG/CJ 21,50 (A) 60 Cm (B) 15 Cm	15X61,3 P37 PZ/CJ 10 KG/CJ 21,00 (A) 61,3 Cm (B) 15 Cm	15X30 P14 PZ/CJ 20 KG/CJ 16,00 (A) 30 Cm (B) 15 Cm
*PELDAÑO	 30X75 P113 P124 PZ/CJ 6 KG/CJ 33,60 (A) 30 Cm (B) 75 Cm (P) 0,2 Cm	30X120 P161 P127 PZ/CJ 4 KG/CJ 38,00 (A) 30 Cm (B) 120 Cm (P) 0,2 Cm	20X120 P161 P127 PZ/CJ 6 KG/CJ 36,00 (A) 20 Cm (B) 120 Cm (P) 0,2 Cm	30X60 P68 P97 PZ/CJ 6 KG/CJ 22,10 (A) 30 Cm (B) 60 Cm (P) 0,2 Cm	30,3X61,3 P68 PZ/CJ 6 KG/CJ 22,10 (A) 30,3 Cm (B) 61,3 Cm (P) 0,2 Cm	30X30 P32 PZ/CJ 15 KG/CJ 24,00 (A) 30 Cm (B) 30 Cm (P) 0,2 Cm
*PELDAÑO ESPECIAL	 30X75 P172 P127 PZ/CJ 3 KG/CJ 19,80 (A) 29,6 Cm (B) 75 Cm (H) 3 Cm			30X60 P104 P118 PZ/CJ 3 KG/CJ 11,50 (A) 30 Cm (B) 60 Cm (H) 3 Cm	30,3X61,3 P104 PZ/CJ 3 KG/CJ 11,50 (A) 30,3 Cm (B) 61,3 Cm (H) 3 Cm	30X30 P87 PZ/CJ 6 KG/CJ 12,00 (A) 30 Cm (B) 30 Cm (H) 3 Cm
*ÁNGULO	 30X30 P118 P172 PZ/CJ 10 KG/CJ 10,00 (A) 30 Cm (B) 30 Cm (P) 0,2 Cm	30X30 P121 P124 PZ/CJ 10 KG/CJ 10,00 (A) 30 Cm (B) 20 Cm (P) 0,2 Cm	20X20 P121 P124 PZ/CJ 10 KG/CJ 10,00 (A) 20 Cm (B) 20 Cm (P) 0,2 Cm	30X30 P105 P123 PZ/CJ 15 KG/CJ 24,00 (A) 30 Cm (B) 30 Cm (P) 0,2 Cm	30,3X30,3 P105 PZ/CJ 15 KG/CJ 24,00 (A) 30,3 Cm (B) 30,3 Cm (P) 0,2 Cm	30X30 P73 PZ/CJ 15 KG/CJ 24,00 (A) 30 Cm (B) 30 Cm (P) 0,2 Cm
*ÁNGULO ESPECIAL	 30X30 P128 P174 PZ/CJ 6 KG/CJ 8,00 (A) 30 Cm (B) 30 Cm (H) 3 Cm			30X30 P127 P149 PZ/CJ 4 KG/CJ 8,00 (A) 30 Cm (B) 30 Cm (H) 3 Cm	30,3X30,3 P127 PZ/CJ 4 KG/CJ 8,00 (A) 30,3 Cm (B) 30,3 Cm (H) 3 Cm	30X30 P124 PZ/CJ 4 KG/CJ 8,00 (A) 30 Cm (B) 30 Cm (H) 3 Cm
*MOLDURA PELDAÑO	 (a)					BURMA - IKOM 7,5X30 P64 PZ/CJ 25 KG/CJ 17,35 (A) 30 Cm (B) 7,5 Cm

*Realizamos el ranurado a todos los peldaños no especiales, a excepción de los modelos que cuentan con una superficie con relieve.

*All non-special step tiles come with grooves unless the tread has a relief texture that prevents this from being done.

*Nous réalisons le rainurage sur toutes les marches non spéciales, à l'exception de celles disposant d'une base avec un relief empêchant de le réaliser.

PIEZAS ESPECIALES POR TIPOLOGÍA DE PRODUCTO
SPECIAL PIECES BY PRODUCT TYPE
PIÈCES SPÉCIALES PAR TYPOLOGIE DE PRODUIT

GRES PORCELÁNICO TÉCNICO COMPACTTO

TECHNICAL PORCELAIN TILES COMPACTTO / GRÈS CÉRAMÉ TECHNIQUE COMPACTTO

Producto - Formato	30x30 ARRECIFE ADZ ARRECIFE TCH 12 mm espesor	30x30 LAVA MONZA ADZ LAVA TENERIFE ADZ	40x40 TCH ARRECIFE TCH MENORCA TCH MONZA TCH TENERIFE
RODAPIÉ ROMO	 9x30 P15 / (12 mm) PZ/CJ 25 KG/CJ 20,00 (a) 30 cm (b) 9 cm	9x30 P08 PZ/CJ 46 KG/CJ 24,80 (a) 30 cm (b) 9 cm	9x40 P12 PZ/CJ 31 KG/CJ 21,08 (a) 40 cm (b) 9 cm
*TABICA / CONTRAHUELLA		15x30 P14 PZ/CJ 20 KG/CJ 16,00 (a) 30 cm (b) 15 cm	15x40 P23 PZ/CJ 31 KG/CJ 21,08 (a) 40 cm (b) 15 cm
*PELDAÑO	 (a) (b) (p)	30x30 P32 PZ/CJ 15 KG/CJ 24,00 (a) 30 cm (b) 30 cm (p) 0,2 cm	30x40 P46 PZ/CJ 10 KG/CJ 22,50 (a) 30 cm (b) 30 cm (p) 0,2 cm
*PELDAÑO ESPECIAL	 (a) (b) (h)	30x30 P85 PZ/CJ 6 KG/CJ 12,00 (a) 30 cm (b) 30 cm (h) 3 cm	30x40 P99 PZ/CJ 4 KG/CJ 10,00 (a) 30 cm (b) 40 cm (h) 3 cm
*ÁNGULO	 (a) (b) (p)	30x30 P73 PZ/CJ 15 KG/CJ 24,00 (a) 30 cm (b) 30 cm (p) 0,2 cm	30x40 P73 PZ/CJ 15 KG/CJ 24,00 (a) 30 cm (b) 40 cm (p) 0,2 cm
*ÁNGULO ESPECIAL	 (a) (b) (h)	30x30 P124 PZ/CJ 4 KG/CJ 8,00 (a) 30 cm (b) 30 cm (h) 3 cm	30x40 P124 PZ/CJ 4 KG/CJ 8,00 (a) 30 cm (b) 40 cm (h) 3 cm
1. ESCOCIA	 1 2 3		1. Escocia 10x20 P31 PZ/CJ 50 - KG/CJ 18 2. Ángulo Exterior P55 PZ/CJ 30 - KG/CJ 2 3. Ángulo Interior P55 PZ/CJ 30 - KG/CJ 2 1.- 20 cm / 2.- 3 cm / 3.- 10 cm
1. ESCOCIA 2. ÁNGULO EXTERIOR 3. ÁNGULO INTERIOR	 1 2 3		1. Escocia 3x20 P19 PZ/CJ 140 - KG/CJ 18 2. Ángulo Exterior P45 PZ/CJ 30 - KG/CJ 0,5 3. Ángulo Interior P45 PZ/CJ 30 - KG/CJ 0,5 1.- 20 x 3 cm / 2.- 5 x 3 cm / 3.- 3 x 3 cm
1. ESCOCIA 2. ÁNGULO EXTERIOR 3. ÁNGULO INTERIOR	 1 2 3		1. Cantonera 5x5 P53 PZ/CJ 25 - KG/CJ 15 2. Cubrecanto 5x15 P59 PZ/CJ 50 - KG/CJ 20 1.- 5 cm / 2.- 15 cm / 3.- 5 cm
1. CANTONERA 2. CUBRECANTO	 1 2 3		

*Realizamos el ranurado a todos los peldaños no especiales, a excepción de los modelos que cuentan con una superficie con relieve.

*All non-special step tiles come with grooves unless the tread has a relief texture that prevents this from being done.

*Nous réalisons le rainurage sur toutes les marches non spéciales, à l'exception de celles disposant d'une base avec un relief empêchant de le réaliser.

Realizamos peldaños especiales, rodapiés romos para todos los productos detallados en la tabla, a excepción de los modelos que cuentan con una superficie con relieve. We produce special step pieces, skirting for all the products listed in the table except for models with a relief surface.

Nous réalisons des marches spéciales, plinthe pour tous les produits détaillés dans le tableau, à l'exception des modèles qui présentent une surface en relief.










CARACTERÍSTICAS TÉCNICAS

TECHNICAL FEATURES

CARACTÉRISTIQUES TECHNIQUES










CARACTERÍSTICAS TÉCNICAS REVESTIMIENTO MONOPOROSA

TECHNICAL FEATURES FOR MONOPOROSA WALL TILES / CARACTÉRISTIQUES TECHNIQUES CARREAUX DE MUR

	GRUPO BIII (GL) Absorción de agua > 10% GROUP BIII (GL) Water absorption > 10% GROUPE BIII (GL) Absorption d'eau > 10%	NORMAS DE ENSAYO STANDARD NORMES D'ESSAI	VALORES PRESCRITOS NORMA EN 14411 VALUE REQUIRED BY EN 14411 STANDARD VALEURS PRESCRITES NORME EN 14411	VALOR MEDIO AVERAGE VALUE VALEUR MOYENNE
	Características dimensionales Dimensional features / Caractéristiques dimensionnelles	ISO 10545-2		Cumple la norma Conforms to standard Satisfait à la norme
	Absorción de agua Water absorption / Absorption d'eau	ISO 10545-3	> 10%	16%
	Resistencia a la flexión Modulus of rupture Résistance à la flexion Fuerza de rotura Breaking strength / Force de rupture	ISO 10545-4	> 15 N / mm ² > 600 N	20 - 30 N / mm ² 700 - 1000 N
	Resistencia a la abrasión superficial Resistance to surface abrasion / Résistance à l'abrasion de surface	ISO 10545-7	Clase indicada por el fabricante Abrasion class indicated by the manufacturer / Classe indiquée par le fabricant	No aplica Not apply Non applicable
	Dilatación térmica lineal Linear thermal expansion / Dilatation thermique linéaire	ISO 10545-8	Método de ensayo disponible Test method available Méthode d'essai disponible	<7,0 x 10 ⁻⁶ °C ⁻¹
	Resistencia al choque térmico Thermal shock resistance / Résistance au choc thermique	ISO 10545-9	Método de ensayo disponible Test method available Méthode d'essai disponible	Resiste Resists Résiste
	Resistencia al cuarteo Crazing resistance / Résistance au tressailage	ISO 10545-11	Exigida Required Exigée	Resiste Resists Résiste
	Resistencia química Chemical resistance Résistance chimique	ISO 10545-13	Método de ensayo disponible Test method available Méthode d'essai disponible Mínimo GB Minimum GB Minimum GB	Cumple la norma Conforms to standard Satisfait à la norme Clase GA Class GA Classe GA
	Resistencia a las manchas Resistance to stains / Résistance aux taches	ISO 10545-14	Mínimo clase 3 Minimum class 3 Minimum classe 3	Cumple la norma Conforms to standard Satisfait à la norme











CARACTERÍSTICAS TÉCNICAS PAVIMENTO PASTA ROJA

TECHNICAL FEATURES CERAMIC FLOOR TILES / CARACTÉRISTIQUES TECHNIQUES CARREAUX DE SOL PÂTE ROUGE

	GRUPO BIa (GL) 3% < Absorción de agua < 6% GROUP BIa (GL) 3% < Water absorption < 6% GROUPE BIa (GL) 3% < Absorption d'eau < 6%	NORMAS DE ENSAYO STANDARD NORMES D'ESSAI	VALORES PRESCRITOS NORMA EN 14411 VALUE REQUIRED BY EN 14411 STANDARD VALEURS PRESCRITES NORME EN 14411	VALOR MEDIO AVERAGE VALUE VALEUR MOYENNE
	Características dimensionales Dimensional features / Caractéristiques dimensionnelles	ISO 10545-2		Cumple la norma Conforms to standard Satisfait à la norme
	Absorción de agua Water absorption / Absorption d'eau	ISO 10545-3	3% < E < 6%	5%
	Resistencia a la flexión Modulus of rupture Résistance à la flexion Fuerza de rotura Breaking strength / Force de rupture	ISO 10545-4	> 22 N / mm ² > 1000 N	30 - 40 N / mm ² 1100 - 1900 N
	Resistencia a la abrasión superficial Resistance to surface abrasion / Résistance à l'abrasion de surface	ISO 10545-7	Clase indicada por el fabricante Abrasion class indicated by the manufacturer / Classe indiquée par le fabricant	No aplica Not apply Non applicable
	Dilatación térmica lineal Linear thermal expansion / Dilatation thermique linéaire	ISO 10545-8	Método de ensayo disponible Test method available Méthode d'essai disponible	<7,0 x 10 ⁻⁶ °C ⁻¹
	Resistencia al choque térmico Thermal shock resistance / Résistance au choc thermique	ISO 10545-9	Método de ensayo disponible Test method available	Resiste Resists Résiste
	Resistencia al cuarteo Crazing resistance / Résistance au tressailage	ISO 10545-11	Exigida Required Exigée	Resiste Resists Résiste
	Resistencia química Chemical resistance Résistance chimique	ISO 10545-13	Método de ensayo disponible Test method available Méthode d'essai disponible Mínimo GB Minimum GB Minimum GB	Cumple la norma Conforms to standard / Satisfait à la norme Clase GA Class GA Classe GA
	Resistencia a las manchas Resistance to stains / Résistance aux taches	ISO 10545-14	Mínimo clase 3 Minimum class 3 Minimum classe 3	Cumple la norma Conforms to standard Satisfait à la norme

CARACTERÍSTICAS TÉCNICAS GRES PORCELÁNICO ESMALTADO (COMPACGLASS)

TECHNICAL FEATURES GLAZED PORCELAIN TILES (COMPACGLASS) / CARACTÉRISTIQUES TECHNIQUES GRÈS CÉRAME ÉMAILLÉ (COMPACGLASS)










	GRUPO BIa (GL) Absorción de agua < 0,5% GROUP BIa (GL) Water absorption < 0,5% GROUPE BIa (GL) Absorption d'eau < 0,5%	NORMAS DE ENSAYO STANDARD NORMES D'ESSAI	VALORES PRESCRITOS NORMA EN 14411 VALUE REQUIRED BY EN 14411 STANDARD VALEURS PRESCRITES NORME EN 14411	VALOR MEDIO AVERAGE VALUE VALEUR MOYENNE
	Características dimensionales Dimensional features / Caractéristiques dimensionnelles	ISO 10545-2		Cumple la norma Conforms to standard Satisfait à la norme
	Absorción de agua Water absorption / Absorption d'eau	ISO 10545-3	< 0,5%	0,1%
	Resistencia a la flexión Modulus of rupture Résistance à la flexion Fuerza de rotura Breaking strength / Force de rupture	ISO 10545-4	> 35 N / mm ² > 1300 N	35 - 45 N / mm ² 1800 - 2500 N
	Resistencia a la abrasión superficial Resistance to surface abrasion / Résistance à l'abrasion de surface	ISO 10545-7	Clase indicada por el fabricante Abrasion class indicated by the manufacturer / Classe indiquée par le fabricant	Según Modelos According to models Selon modèles
	Dilatación térmica lineal Linear thermal expansion / Dilatation thermique linéaire	ISO 10545-8	Método de ensayo disponible Test method available Méthode d'essai disponible	<7,0 x 10 ⁻⁶ °C ⁻¹
	Resistencia al choque térmico Thermal shock resistance / Résistance au choc thermique	ISO 10545-9	Método de ensayo disponible Test method available Méthode d'essai disponible	Resiste Resists Résiste
	Resistencia al cuarteo Crazing resistance / Résistance au tressailage	ISO 10545-11	Exigida Required Exigée	Resiste Resists Résiste
	Resistencia a la helada / Frost resistance / Résistance au gel	ISO 10545-12	Método de ensayo disponible Test method available	Resiste Resists Résiste
	Resistencia química Chemical resistance Résistance chimique	ISO 10545-13	Método de ensayo disponible Test method available Méthode d'essai disponible Mínimo GB Minimum GB Minimum GB	Cumple la norma Conforms to standard Satisfait à la norme Clase GA Class GA Classe GA
	Resistencia a las manchas Resistance to stains / Résistance aux taches	ISO 10545-14	Mínimo clase 3 Minimum class 3 Minimum classe 3	Cumple la norma Conforms to standard Satisfait à la norme













Fachadas
Edificios/
Façade


Residenciales/
Residential

Modelos/ Models / Modèles: Dante

	GRUPO BIb (GL) Absorción de agua 0,5% < E < 3% GROUPE BIb (GL) Water absorption 0,5% < E < 3% GROUPE BIb (GL) Absorption d'eau 0,5% < E < 3%	NORMAS DE ENSAYO STANDARD NORMES D'ESSAI	VALORES PRESCRITOS NORMA EN 14411 VALUE REQUIRED BY EN 14411 STANDARD VALEURS PRESCRITES NORME EN 14411	VALOR MEDIO AVERAGE VALUE VALEUR MOYENNE
	Características dimensionales Dimensional features / Caractéristiques dimensionnelles	ISO 10545-2		Cumple la norma Conforms to standard Satisfait à la norme
	Absorción de agua Water absorption / Absorption d'eau	ISO 10545-3	0,5% < E < 3%	2%
	Resistencia a la flexión Modulus of rupture Résistance à la flexion Fuerza de rotura Breaking strength / Force de rupture	ISO 10545-4	> 30 N / mm ² > 1100 N	35 - 45 N / mm ² 1800 - 2500 N
	Resistencia a la abrasión superficial Resistance to surface abrasion / Résistance à l'abrasion de surface	ISO 10545-7	Clase indicada por el fabricante Abrasion class indicated by the manufacturer / Classe indiquée par le fabricant	Según Modelos According to models Selon modèles
	Dilatación térmica lineal Linear thermal expansion / Dilatation thermique linéaire	ISO 10545-8	Método de ensayo disponible Test method available Méthode d'essai disponible	<7,0 x 10 ⁻⁶ °C ⁻¹
	Resistencia al choque térmico Thermal shock resistance / Résistance au choc thermique	ISO 10545-9	Método de ensayo disponible Test method available Méthode d'essai disponible	Resiste Resists Résiste
	Resistencia al cuarteo Crazing resistance / Résistance au tressailage	ISO 10545-11	Exigida Required Exigée	Resiste Resists Résiste
	Resistencia química Chemical resistance Résistance chimique	ISO 10545-13	Método de ensayo disponible Test method available Méthode d'essai disponible Mínimo GB Minimum GB Minimum GB	Cumple la norma Conforms to standard Satisfait à la norme Clase GA Class GA Classe GA
	Resistencia a las manchas Resistance to stains / Résistance aux taches	ISO 10545-14	Mínimo clase 3 Minimum class 3 Minimum classe 3	Cumple la norma Conforms to standard Satisfait à la norme











CARACTERÍSTICAS TÉCNICAS GRES PORCELÁNICO (DECORSTONE)
 TECHNICAL FEATURES PORCELAIN TILES (DECORSTONE)
 CARACTÉRISTIQUES TECHNIQUES GRÈS CÉRAME (DECORSTONE)

	GRUPO BIa (GL) Absorción de agua < 0.5% GROUP BIa (GL) Water absorption < 0.5% GROUPE BIa (GL) Absorption d'eau < 0.5%	NORMAS DE ENSAYO STANDARD NORMES D'ESSAI	VALORES PRESCRITOS NORMA EN 14411 VALUE REQUIRED BY EN 14411 STANDARD VALEURS PRESCRITES NORME EN 14411	VALOR MEDIO AVERAGE VALUE VALEUR MOYENNE
	Características dimensionales Dimensional features / Caractéristiques dimensionnelles	ISO 10545-2		Cumple la norma Conforms to standard Satisfait à la norme
	Absorción de agua Water absorption / Absorption d'eau	ISO 10545-3	< 0.5%	0.1%
	Resistencia a la flexión Modulus of rupture Résistance à la flexion	ISO 10545-4	> 35 N / mm ² > 1300 N	35 - 45 N / mm ² 1800 - 2500 N
	Resistencia a la abrasión profunda (mm ³) Resistance to deep abrasion (mm ³) / Résistance à l'abrasion profonde (mm ³)	ISO 10545-6	Máx. 175 mm ³	110 - 130 mm ³
	Dilatación térmica lineal / Linear thermal expansion / Dilatación thermique linéaire	ISO 10545-8	Método de ensayo disponible Test method available Méthode d'essai disponible	<7,0 x 10 ⁻⁶ °C ⁻¹
	Resistencia al choque térmico Thermal shock resistance / Résistance au choc thermique	ISO 10545-9	Método de ensayo disponible Test method available Méthode d'essai disponible	Resiste Resists Résiste
	Resistencia a la helada Frost resistance / Résistance au gel	ISO 10545-12	Método de ensayo disponible Test method available Méthode d'essai disponible	Resiste Resists Résiste
	Resistencia química Chemical resistance Résistance chimique	ISO 10545-13	Método de ensayo disponible Test method available Test method available Mínimo UB Minimum UB Mínimo UB	Cumple la norma Conforms to standard Satisfait à la norme Clase UA Class UA Clase UA
	Resistencia a las manchas Resistance to stains / Résistance aux taches	ISO 10545-14	Mínimo clase 3 Minimum class 3 Minimum classe 3	Cumple la norma Conforms to standard Satisfait à la norme
	Resistencia al deslizamiento Slip Resistance / Résistance au glissement	DIN 51130 DIN 51097 UNE-ENV 12633 ASTM C 1028		Según Modelos According to models Selon modèles

 Residenciales/
Residential

 Fachadas
Edificios/
Façade

CARACTERÍSTICAS TÉCNICAS GRES PORCELÁNICO (COMPACTO PEDRA-COMPACTO TÉCNICO)
 TECHNICAL FEATURES PORCELAIN TILES (COMPACTO PEDRA -COMPACTO TÉCNICO)
 CARACTÉRISTIQUES TECHNIQUES GRÈS CÉRAME (COMPACTO PEDRA -COMPACTO TÉCNICO)

	GRUPO BIa (UGL) Absorción de agua < 0.5% GROUP BIa (UGL) Water absorption < 0.5% GROUPE BIa (UGL) Absorption d'eau < 0.5%	NORMAS DE ENSAYO STANDARD NORMES D'ESSAI	VALORES PRESCRITOS NORMA EN 14411 VALUE REQUIRED BY EN 14411 STANDARD VALEURS PRESCRITES NORME EN 14411	VALOR MEDIO AVERAGE VALUE VALEUR MOYENNE
	Características dimensionales Dimensional features / Caractéristiques dimensionnelles	ISO 10545-2		Cumple la norma Conforms to standard Satisfait à la norme
	Absorción de agua Water absorption / Absorption d'eau	ISO 10545-3	< 0.5%	0.1%
	Resistencia a la flexión Modulus of rupture Résistance à la flexion	ISO 10545-4	> 35 N / mm ² > 1300 N	35 - 45 N / mm ² 1800 - 2500 N
	Resistencia a la abrasión profunda (mm ³) Resistance to deep abrasion (mm ³) / Résistance à l'abrasion profonde (mm ³)	ISO 10545-6	Máx. 175 mm ³	110 - 130 mm ³
	Dilatación térmica lineal / Linear thermal expansion / Dilatación thermique linéaire	ISO 10545-8	Método de ensayo disponible Test method available Méthode d'essai disponible	<7,0 x 10 ⁻⁶ °C ⁻¹
	Resistencia al choque térmico Thermal shock resistance / Résistance au choc thermique	ISO 10545-9	Método de ensayo disponible Test method available Méthode d'essai disponible	Resiste Resists Résiste
	Resistencia a la helada Frost resistance / Résistance au gel	ISO 10545-12	Método de ensayo disponible Test method available Méthode d'essai disponible	Resiste Resists Résiste
	Resistencia química Chemical resistance Résistance chimique	ISO 10545-13	Método de ensayo disponible Test method available Test method available Mínimo UB Minimum UB Mínimo UB	Cumple la norma Conforms to standard Satisfait à la norme Clase UA Class UA Clase UA
	Resistencia a las manchas Resistance to stains / Résistance aux taches	ISO 10545-14	Mínimo clase 3 Minimum class 3 Minimum classe 3	Cumple la norma Conforms to standard Satisfait à la norme
	Resistencia al deslizamiento Slip Resistance / Résistance au glissement	DIN 51130 UNE-ENV 12633 ASTM C 1028		Según Modelos According to models Selon modèles

 Residenciales/
Residential

 Aeropuertos/
Airports

 Oficinas/
Offices

 Hoteles/
Hotels

 Fachadas
Edificios/
Façade

 Industrias/
Industries

 Supermercados/
Supermarkets

 Escuelas/
Schools

 Hospitales/
Hospitals

 Estaciones/
Train
Stations

 Restaurantes/
Restaurants

 Almacenes/
Stores

 Áreas
Deportivas/
Sports Areas

 Parques/
Parks



RECOMENDACIONES PARA LA LIMPIEZA DE DECORADOS Y PIEZAS ESPECIALES

Debido a las características de los metales utilizados en la confección de estos productos. Es suficiente utilizar una bayeta húmeda y jabón líquido neutro.

Si la pieza llevara protección no quitarla hasta que el producto este colocado y limpio. No se atenderán reclamaciones una vez colocado el producto.

RECOMMENDATIONS FOR THE CLEANING OF DECORATIVE AND SPECIAL PIECES

Due to the characteristics of the metals used in the production of these pieces, only a damp cloth and neutral liquid soap are required to clean them.

Any protective material should be left on the piece until it is fitted and clean.

Complaints will not be considered once the product has been fitted.

RECOMMANDATIONS CONCERNANT LE NETTOYAGE DES DECORS ET PIECES SPECIALES

Dues aux caractéristiques des métaux utilisés lors de la confection de ses produits, il est suffisant d'utiliser une éponge humide et du savon neutre.

Dans le cas où la pièce porterait une protection, ne pas l'enlever jusqu'à ce que le produit soit posé et nettoyé.

Aucune réclamation ne sera acceptée une fois le produit Pamesa posé.

PAMESA CERÁMICA, S.L. aplica una política de continuo desarrollo de sus productos y se reserva el derecho a realizar cambios en los productos, colores, especificaciones técnicas, packings y códigos sin previo aviso.

PAMESA CERÁMICA ha realizado un esfuerzo considerable para que toda la información sea adecuada en el momento de la publicación del catálogo. A causa de las limitaciones del proceso de impresión los colores reproducidos pueden sufrir ligeras variaciones con respecto al producto original.

PAMESA CERAMICA informa que este catálogo tiene validez a nivel informativo y por tanto no se hace responsable de los posibles errores de impresión; reservándose el derecho de realizar modificaciones sin necesidad de preaviso.

PAMESA CERÁMICA, S.L. operates a policy of continuous development and reserves the right to make changes to its products, colours, engineering specifications, packaging and codes without prior notice.

PAMESA CERÁMICA, S.L. has taken every effort to ensure that the information contained in the catalogue is correct at the time of publication. Due to the limitations of the printing process, the colours reproduced may vary slightly from the original product.

PAMESA CERAMICA advises that this catalogue is only valid for information purposes and therefore does not accept responsibility for any possible printing errors.

PAMESA CERÁMICA, S.L. applique une politique de développement continu de ses produits et se réserve le droit de réaliser des changements, que ce soit de produits, couleurs, spécifications techniques, paquetages et codifications et cela sans en aviser préalablement l'acheteur.

PAMESA CERÁMICA a réalisé un effort considérable pour que toute l'information donnée soit adéquate au moment de la publication du catalogue. Dues aux limitations du processus d'impression, les couleurs reproduites peuvent souffrir de légères variations avec le produit original.

PAMESA CERAMICA vous informe que les informations de ce catalogue sont données à titre informatif et qu'elle n'est pas responsable des possibles erreurs d'impression. De plus, elle se réserve le droit de modifier les informations sans préavis.

PAMESA
ceramica