



DOREX

SALONI

DOREX

40x120 · 16"x47"

58,5x58,5 · 23"x23"

SALONI

DOREX
COLLECTION



DOREX 40X120 GRIS + VARY DOREX 40X120 IRIS + DOREX 58,5X58,5 GRIS



DOREX COLLECTION

The Dorex series is inspired by the classic stone onyx, highly valued in interior design and decoration for its beauty and versatility.

La serie Dorex encuentra su fuente de inspiración en la clásica piedra Onix, muy apreciada en decoración e interiorismo por su belleza y versatilidad

La série Dorex puise son inspiration dans l'Onyx, cette pierre classique extrêmement prisée en décoration et en design d'intérieur en raison de sa beauté et de sa versatilité

DOREX COLORS & SHAPES

COLORS



BEIGE




GRIS



VARY DOREX

DOREX WALL TILE


WHITE BODY | PASTA BLANCA | PÂTE BLANCHE
40x120 · 16"x47"



BRG610 DOREX 40x120 B44
BEIGE



BRH990 VARY DOREX 40x120 B45
IRIS



BRG710 DOREX 40x120 B44
GRIS



ZN1610 L. IRMA A 7x40 BEIGE P31



YN6610 L. IRMA B 7x40 BEIGE P30



BDL655 I. FRISO 25X25 P37
DORADO



AZZ655 L. FRISO 10,5X29 P26
DORADO



ZN1710 L. IRMA A 7x40 GRIS P31



YN6710 L. IRMA B 7x40 GRIS P30




DL9505 L. METAL 1,5x120 ACERO BRILLO P19



DL9495 L. METAL 1,5x120 ACERO MATE P19

DOREX WALL TILE

WHITE BODY | PASTA BLANCA | PÂTE BLANCHE
40x120 · 16"x47"



BRG610-562 ALEGORIA A P47
40x120 BEIGE



BRG610-563 ALEGORIA B P47
40x120 BEIGE



BRG610-564 ALEGORIA C P47
40x120 BEIGE



ZN8410 M. ALEGORIA 3,5x40 P29
TURQUESA

DOREX FLOOR TILE

WHITE BODY | GRES PASTA BLANCA | PÂTE BLANCHE
58,5x58,5 · 23"x23"



DNK610 DOREX 58,5x58,5 BEIGE B19



DNK610-248 ALEGORIA 58,5x58,5 BEIGE P41



DNK710 DOREX 58,5x58,5 GRIS B19

TECHNICAL CHARACTERISTICS [UNE-EN-14411]
CARACTERÍSTICAS TÉCNICAS
CARACTÉRISTIQUES TECHNIQUES

Group Bla Anex. G
 PORCELAIN
 PORCELANICO
 GRÈS CÉRAMÉ

Group Blb Anex. H
 WHITE BODY
 GRÈS PASTA BLANCA
 PÂTE BLANCHE

Group Blil Anex. L
 WHITE BODY
 PASTA BLANCA
 PÂTE BLANCHE

STANDARS NORMA NORME	FEATURES CARACTERÍSTICAS CARACTÉRISTIQUES	RESULT OF TEST RESULTADO DEL ENSAYO RÉSULTATS DE L'ESSAIE	RESULT OF TEST RESULTADO DEL ENSAYO RÉSULTATS DE L'ESSAIE	RESULT OF TEST RESULTADO DEL ENSAYO RÉSULTATS DE L'ESSAIE
UNE-EN ISO 10545-3	Water Absorption Absorción de agua Absorption de l'eau	Eb ≤ 0,5 %	0,5% < Eb ≤ 3%	Eb > 10 %
UNE-EN ISO 10545-4	Breaking strength Fuerza de rotura Charge de rupture en flexion	Min. 1300 N	Min. 1100 N	Min. 900 N
UNE-EN ISO 10545-5	Bending strength Resistencia a la flexión Résistance à la flexion	Min. 35 N/mm ²	Min. 30 N/mm ²	Min. 15 N/mm ²
UNE-EN ISO 10545-6	Resistance to deep abrasion Resistencia a la abrasión profunda Résistance à l'abrasion profonde	-	-	-
UNE-EN ISO 10545-7	Abrasion resistance [Class/Stage] Resistencia a la abrasión superficial [Clase/Etapa] Résistance à l'abrasion [Clasee/Etape]	Consult technical data sheet Consultar ficha técnica Consulter la fiche technique	Consult technical data sheet Consultar ficha técnica Consulter la fiche technique	-
UNE-EN ISO 10545-9	Thermal shock resistance Resistencia al choque térmico Résistance au choc thermique	Complies Cumple Remplis	-	-
UNE-EN ISO 10545-11	Resistance to crazing Resistencia al cuarteo Résistance au craquèlement	Complies Cumple Remplis	Complies Cumple Remplis	Complies Cumple Remplis
UNE-EN ISO 10545-12	Frost resistance Resistencia a la helada Résistance au gel	Complies Cumple Remplis	-	-
UNE-EN ISO 10545-13	Chemical resistance Resistencia al ataque químico Résistance à l'attaque chimique	Min. GB/GLB	Min. GB/GLB	Min. GB/GLB
UNE-EN ISO 10545-14	Resistance to staining Resistencia a las manchas Résistance aux tâches	Min. Clase 3	Min. Clase 3	Min. Clase 3

PACKING LIST / EMBALAJE / EMBALLAGE

DENOMINACIÓN	UD.	UD. CAJA	M ² CAJA	Kg CAJA	CAJAS PALET	M ² PALET	Kg PALET
PAV. BASE 58,5X58,5 DOREX	M ²	5	1,71	35,38	24	41,04	849
REV. BASE 40X120 DOREX	M ²	2	0,95	21,54	24	22,80	517
REV. BASE 40X120 VARY DOREX	M ²	2	0,95	20,08	24	22,80	482
DECORADO 40X120 DOREX	UD	2	0,96	20,30	25	24,00	508
DECORADO 58,5X58,5 DOREX	UD	2	0,68	16,52	34	23,19	562
MOLDURA 3,5X40 ALEGORIA	UD	4	0,06	1,40	300	16,80	420
LISTELO 10,5X29 FRISO	UD	6	0,18	4,38	140	25,20	613
INSERTO 25X25 FRISO	UD	4	0,25	6,00	26	6,55	156
LISTELO 7X40 IRMA A	UD	4	0,11	3,28	119	13,33	390
LISTELO 7X40 IRMA B	UD	4	0,11	3,28	119	13,33	390

Due to the printing process of the catalogue the representation of the colors of pieces is approximate and may differ slightly in shade from the real pieces.
 References, price groups and packing details should be checked, as there may be typographical errors when printing this catalogue.

Debido al proceso de impresión del catálogo la representación de los colores de nuestros productos es aproximada y pueden variar ligeramente en tono respecto a las piezas reales.
 Referencias, grupos de precio y características de packing deben verificarse, ya que puede haber errores tipográficos a la hora de imprimir este catálogo.

En fonction du processus d'impression du catalogue, la représentation des couleurs de nos produits est approximative et peut varier légèrement de ton dans les pièces réelles.
 Les références, les groupes de prix et les caractéristiques d'emballage doivent être vérifiés car des erreurs typographiques peuvent apparaître lors de l'impression de ce catalogue.

CERÁMICA SALONI

Ctra. Alcora Km. 17, 12130
San Juan de Moró, Castellón, SPAIN
saloni@saloni.com
P +34 964 34 34 34
F +34 964 70 10 01

saloni.com



THE INTERNATIONAL EPD® SYSTEM

