

In&Out Percorsi Quartz

Percorsi Quartz reinterpreta la pietra naturale quarzite, carpendone calore e bellezza, aggiungendo la resistenza e la praticità del gres porcellanato. Matericità ed eleganza si fondono e interpretano in chiave moderna le nuove tendenze dell'abitare, sia indoor che outdoor, grazie alla doppia finitura.

Percorsi Quartz re-interprets natural quartzite stone, extracting warmth and beauty, adding the resilience and practicality of porcelain stoneware. The physical properties of the material are blended with elegance for contemporary living styles, both indoors and outdoors, thanks to its double finish.

Dans sa réinterprétation du quartzite, Percorsi Quartz a su arracher à la pierre naturelle sa chaleur et sa beauté et y ajouter la résistance et la facilité d'emploi du grès cérame. Matière et élégance s'y mêlent et interprètent dans un esprit moderne les nouvelles tendances des espaces résidentiels, aussi bien intérieurs qu'extérieurs, grâce à sa double finition de surface.

"Percorsi Quartz" interpretiert den Naturstein Quarzit neu, übernimmt seine behagliche Ausstrahlung und Schönheit und ergänzt diese Vorzüge mit der Haltbarkeit und Funktionalität von Feinsteinzeug. Materialwirkung und Eleganz verbinden sich und interpretieren auf moderne Art die neuen Wohntrends. Dank der beiden Ausführungen sowohl für den Innen- als auch für den Außenbereich geeignet.

Percorsi Quartz reinterpreta la piedra cuarcita natural, robándole su calidez y belleza, añadiendo la resistencia y la comodidad del gres porcelánico. La matericidad y la elegancia se unen e interpretan en clave actual las nuevas tendencias del habitar, en interiores y exteriores, gracias a su doble acabado.



Percorsi Quartz White



Percorsi Quartz Grey




Percorsi Quartz Black


In&Out - Percorsi Quartz

Formati

Sizes. Formats. Formate. Formatos
60x60 . 40x60 . 30x60 . 20x60




60x60 (24"x24") Strutt Rt - Spazz Rt



40x60 (16"x24") Strutt Rt - Spazz Rt



30x60 (12"x24") Strutt Rt - Spazz Rt



20x60 (8"x24") Strutt Rt - Spazz Rt

Colori

Colours. Couleurs. Farbe. Colores



Percorsi Quartz
White



Percorsi Quartz
Sand



Percorsi Quartz
Black



Percorsi Quartz
Grey




Strutturato

Spazzolato



Percorsi Quartz
White



Percorsi Quartz
Sand



Percorsi Quartz
Black



Percorsi Quartz
Grey



V2

In&Out - Percorsi Quartz


Decors

31x31 Mosaico



*Mosaico Burattato Strutturato
31x31 - 12^{1/2}"x12^{1/2}" (Tozzetto: 7,5x7,5 - 3"x3")

104x57 Coda di Pavone

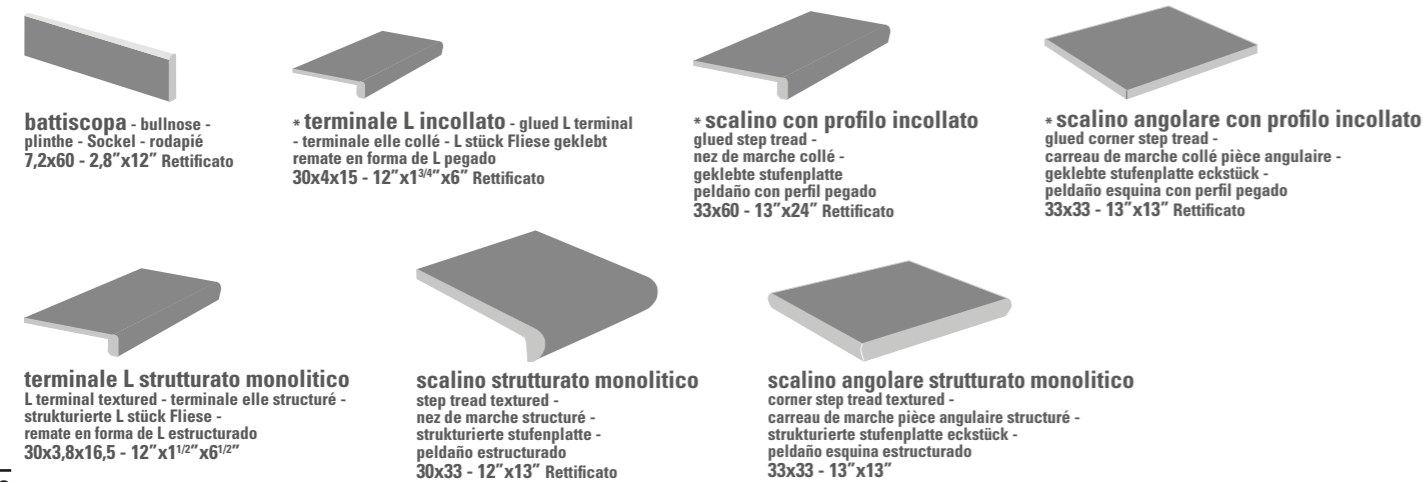


*Coda di Pavone Evolution Burattata Strutturato
(Tozzetti: 6x7,5 - 2^{1/2}"x3" - 7,5x7,5 - 3"x3")

*Disponibile in tutti i colori. *Available in all the colours. *Disponible dans tous les couleurs. *In allen Farben in der Ausführung. *Disponible en todos los colores

PEZZI SPECIALI

TRIMS. PIECES SPECIALES. FORMTEILE. PIEZAS ESPECIALES



battiscopa - bullnose - plinthe - Sockel - rodapié
7,2x60 - 2,8"x12" Rettificato

* **terminale L incollato** - glued L terminal - terminale elle collé - L stück Fliese geklebt
remate en forma de L pegado
30x4x15 - 12"x1^{3/4}"x6" Rettificato

* **scalino con profilo incollato** - glued step tread - nez de marche collé - geklebte stufenplatte
peldaño con perfil pegado
33x60 - 13"x24" Rettificato

* **scalino angolare con profilo incollato** - glued corner step tread - carreau de marche collé pièce angulaire - geklebte stufenplatte eckstück
peldaño esquina con perfil pegado
33x33 - 13"x13" Rettificato

terminale L strutturato monolitico
L terminal textured - terminale elle structuré - strukturierte L stück Fliese - remate en forma de L estructurado
30x3,8x16,5 - 12"x1^{1/2}"x6^{1/2}"

scalino strutturato monolitico
step tread textured - nez de marche structuré - strukturierte stufenplatte - peldaño estructurado
30x33 - 12"x13" Rettificato

scalino angolare strutturato monolitico
corner step tread textured - carreau de marche pièce angulaire structuré - strukturierte stufenplatte eckstück - peldaño esquina estructurado
33x33 - 13"x13"

CARATTERISTICHE TECNICHE
PIASTRELLE PRESSATE A SECCO - CONFORME ALLA NORMA EN 14411 E ISO 13006 APPENDICE G
GRUPPO B1a CON E ≤ 0,5 % UGL
TECHNICAL FEATURES - DRY PRESSED TILES - COMPLIANT WITH STANDARDS EN 14411 AND ISO 13006 ANNEX G
GROUP B1a WITH E ≤ 0,5 % UGL

	CARATTERISTICA TECNICA TECHNICAL FEATURES	NORMA SPECIFICATION	VALORE PRESCRITTO VALUES REQUIRED N ≥ 15 cm	*VALORE KEOPE *KEOPE VALUES
CARATTERISTICHE DI REGOLARITÀ REGULARITY CHARACTERISTICS	LUNGHEZZA E LARGHEZZA LENGHT AND WIDTH	ISO 10545-2	± 0,3 % ± 1 mm	± 0,2 % max 1 mm
	SPESSORE THICKNESS	ISO 10545-2	± 5,0 % ± 0,5 mm	CONFORME IN ACCORDANCE
	ORTOGONALITÀ ** RECTANGULARITY	ISO 10545-2	± 0,3 % ± 1,5 mm	± 0,2 % max 1,5 mm
	RETTILINEARITÀ DEGLI SPIGOLI STRAIGHTNESS OF SIDES	ISO 10545-2	± 0,3 % ± 0,8 mm	± 0,2 % max 0,8 mm
CARATTERISTICHE STRUTTURALI STRUCTURAL CHARACTERISTICS	PLANARITÀ SURFACE FLATNESS	ISO 10545-2	± 0,4 % ± 1,8 mm	± 0,3 % max 1,5 mm
	ASSORBIMENTO D'ACQUA WATER ABSORPTION	ISO 10545-3 ASTM C373	≤ 0,5 %	≤ 0,1 % CONFORME IN ACCORDANCE
CARATTERISTICHE SUPERFICIALI SURFACE CHARACTERISTICS	FORZA DI ROTTURA BREAKING STRENGTH	ISO 10545-4	≥ 1300 N	CONFORME IN ACCORDANCE
	MODULO DI ROTTURA MODULUS OF RUPTURE		≥ 35 N/mm ²	≥ 40 N/mm ²
CARATTERISTICHE TERMO IGROMETRICHE THERMAL AND HYGROMETRIC CHARACTERISTICS	RESISTENZA ALLA ABRASIONE PROFONDA RESISTANCE TO DEEP ABRASION	ISO 10545-6	≤ 175 mm ³	≤ 155 mm ³
	COEFFICIENTE DI DILATAZIONE TERMICA LINEARE COEFFICIENT OF LINEAR THERMAL EXPANSION	ISO 10545-8	METODO DI PROVA DISPONIBILE VALORE DICHIARATO TEST METHOD AVAILABLE DECLARED VALUE	≤ 7x10 ⁻⁴ °C ⁻¹
CARATTERISTICHE CHIMICHE CHEMICAL CHARACTERISTICS	RESISTENZA AGLI SBALZI TERMICI THERMAL SHOCK RESISTANCE	ISO 10545-9	METODO DI PROVA DISPONIBILE TEST METHOD AVAILABLE	GARANITTA GUARANTEED
	RESISTENZA AL GELO FROST RESISTANCE	ISO 10545-12	RICHIESTA REQUIRED	CONFORME IN ACCORDANCE
CARATTERISTICHE DI SICUREZZA SAFETY CHARACTERISTICS	RESISTENZA AI PRODOTTI CHIMICI RESISTANCE TO CHEMICALS	ISO 10545-13	METODO DI PROVA DISPONIBILE VALORE DICHIARATO TEST METHOD AVAILABLE DECLARED VALUE	GARANITTA GUARANTEED
	RESISTENZA ALLE MACCHIE RESISTANCE TO STAINING	ISO 10545-14	METODO DI PROVA DISPONIBILE VALORE DICHIARATO TEST METHOD AVAILABLE DECLARED VALUE	GARANITTA GUARANTEED
CARATTERISTICHE DI SICUREZZA SAFETY CHARACTERISTICS	COEFFICIENTE DI ATTRITO DINAMICO DYNAMIC SLIDER	BCRA	METODO DI PROVA DISPONIBILE TEST METHOD AVAILABLE	> 0,4
	COEFFICIENTE DI ATTRITO STATICO STATIC SLIDER	ASTM C1028		
	CLASSIFICAZIONE ANTISDRUCCIOLO INCLINED PLATFORM	DIN 51130 DIN 51097		

*VALORI MEDI RIFERITI A PROVE FATTE NEGLI ULTIMI 24 MESI - AVERAGE VALUES REFER TO TEST DONE IN THE PREVIOUS 24 MONTHS
**Per piastrelle rettangolari con il lato lungo ≥ 60 cm e il rapporto fra lato lungo e lato corto ≥ 3, il limite di differenza di rettangolarità simbolo δ, e la sua deviazione percentuale δ/S, si applica solo al lato corto. Fare riferimento alla norma ISO 10545-2
For oblong tiles with longer edge ≥ 60 cm, and ratio between longer edge and shorter edge ≥ 3, only δ, and percent deviation δ/S, are applicable. See ISO 10545-2

WS MISURA DI FABBRICAZIONE - WORKING SIZE:

596x596. 396x596. 297x596. 197x596

VALORI "WS" RIFERITI AI CALIBRI DI PRODUZIONE: 60x60 (6), 40x60 (6), 30x60 (6), 20x60 (6).
VALUES "WS" RELATED TO THE PRODUCTION CALIBERS: 60x60 (6), 40x60 (6), 30x60 (6), 20x60 (6).

SPESSORE - THICKNESS: 10 mm

Consigli di posa - Laying suggestions
Al fine di semplificare le operazioni di posa e ottimizzare la resa estetica del prodotto si raccomanda di posare con 2-3 mm di fuga.
To simplify laying operations and ensure the product looks its best, it is advisable to lay with joints of 2 to 3 mm.

Si suggerisce di posare i formati rettangolari affiancati o sfalsati di 2/3.
It is recommended that you lay the rectangular formats side by side or offset by 2/3.

La leggera stonazione cromatica della superficie evidenzia la naturalezza del prodotto, per ottenere il migliore effetto estetico si raccomanda di posare attingendo contemporaneamente da scatole diverse.
The slight variations in surface colour shade highlight the naturalness of the product. To achieve the best visual results, it is advisable to mix tiles from different boxes when laying.

Subito dopo la stagionatura delle fughe si raccomanda di effettuare il lavaggio acido del pavimento come descritto nella sezione "Posa e manutenzione" del catalogo o su www.keope.com/cleaning.html
As soon as the joints have fully set, it is advisable to clean the floor as described in the section "Installation, cleaning and maintenance" of the catalog, or on the website www.keope.com/cleaning.html

FORMATI SIZES, FORMATS. FORMATOS.	60x60 24"x24"	40x60 16"x24"	30x60 12"x24"	20x60 8"x24"	7,2x60 2,8"x24" battiscopa	15x30 6"x12" *terminale L incollato	33x60 13"x24" *scalino con profilo incollato	33x33 13"x13" *scalino angolare con profilo incollato	16,5x30 6 ^{1/2} "x12" terminale L monolitico	30x33 12"x13" scalino monolitico	33x33 13"x13" scalino ang. monolitico
White	<input type="checkbox"/>	<input type="checkbox"/>	<input type="checkbox"/>	<input type="checkbox"/>	<input type="checkbox"/>	<input type="checkbox"/>	<input type="checkbox"/>	<input type="checkbox"/>	<input type="checkbox"/>	<input type="checkbox"/>	<input type="checkbox"/>
Sand	<input type="checkbox"/>	<input type="checkbox"/>	<input type="checkbox"/>	<input type="checkbox"/>	<input type="checkbox"/>	<input type="checkbox"/>	<input type="checkbox"/>	<input type="checkbox"/>	<input type="checkbox"/>	<input type="checkbox"/>	<input type="checkbox"/>
Black	<input type="checkbox"/>	<input type="checkbox"/>	<input type="checkbox"/>	<input type="checkbox"/>	<input type="checkbox"/>	<input type="checkbox"/>	<input type="checkbox"/>	<input type="checkbox"/>	<input type="checkbox"/>	<input type="checkbox"/>	<input type="checkbox"/>
Grey	<input type="checkbox"/>	<input type="checkbox"/>	<input type="checkbox"/>	<input type="checkbox"/>	<input type="checkbox"/>	<input type="checkbox"/>	<input type="checkbox"/>	<input type="checkbox"/>	<input type="checkbox"/>	<input type="checkbox"/>	<input type="checkbox"/>

strutturato rettificato - textured rectified - structuré rectifié - estructurado rectificado

spazzolato rettificato - spazzolato rectified - spazzolato rectifié - spazzolato rectificado

* Disponibile in tutti i colori, nella finitura strutturato e spazzolato, solo su ordinazione - * Available in all the colours in the strutturato and spazzolato finish on order only - * Disponible dans tous les couleurs structurato et spazzolato uniquement à la demande - * Auf Anfrage, verfügbare in allen Farben der strukturato und spazzolato Ausführung - * Disponible en todos los colores en el acabado strukturato y spazzolato sólo bajo petición.

In&Out - Percorsi Quartz

60x60 (24"x24"), 40x60 (16"x24"), 30x60 (12"x24"), 20x60 (8"x24")



Pour plus d'informations : www.keope.com/upec
Seul le site internet du CSTB fait foi, pour vérifier les classements UPEC indiqués, merci de consulter le site www.cstb.fr

CERTIFICATI E GARANZIE



PER CARATTERISTICHE TECNICHE, FORMATI, MISURE, PESI ED IMBALLI RELATIVI ALLO SPESSORE 2 CM (NEL FORMATO 60x60) CONSULTARE LA SEZIONE K2 (2CM).

FOR INFORMATION ABOUT TECHNICAL FEATURES, SIZES, WEIGHT AND PACKAGING OF 2 CM THICK ITEMS (SIZE 60X60), SEE THE K2 (2 CM) SECTION.

MISURE, PESI ED IMBALLI

SIZE, WEIGHT AND PACKAGING. FORMATS, POIDS ET EMBALLAGES.
MASSE, GEWICHTE UND VERPACKUNGEN. MEDIDAS, PESOS Y EMBALAJES.

FORMATO size format formato	SPESSORE thickness epaisseur stärke espesor	PZ/SCATOLA pieces/box pièces/boîte stück/karton pzasz/caja	MQ/SCATOLA sq. mt./box m ² /boîte qm./karton mq/caja	KG/SCATOLA kg/box kg/boîte kg/karton kg/caja	MQ/PALLET sq. mt./pallet m ² /palette qm./palette mq/pallet	KG/PALLET kg/pallet kg/palette kg/palette kg/pallet	SCATOLA/PALLET box/pallet boîte/palette karton/palette caja/pallet
60x60	10 mm	3	1,08	≈ 25,40	43,20	≈ 1036	40
40x60	10 mm	3	0,72	≈ 16,81	25,92	≈ 625	36
30x60	10 mm	6	1,08	≈ 23,00	43,20	≈ 940	40
20x60	10 mm	6	0,72	≈ 16,40	34,56	≈ 807,2	48
7,2x60 battiscopa	-	10	m1,6,00	≈ 10,50	-	-	-

PROPRIETÀ ANTISCIVOLO

SLIP-PROOF PROPERTIES

	DIN 51130	DIN 51097	DIN 51130	DIN 51097	
QUARTZ WHITE STRUTT	R11	A+B+C	QUARTZ WHITE SPAZZ	R9	A
QUARTZ SAND STRUTT	R11	A+B+C	QUARTZ SAND SPAZZ	R9	A
QUARTZ BLACK STRUTT	R11	A+B+C	QUARTZ BLACK SPAZZ	R9	A
QUARTZ GREY STRUTT	R11	A+B+C	QUARTZ GREY SPAZZ	R9	A

In&Out - Muretti Percorsi Quartz

10,5x45 Muretti



•Muretti Percorsi Quartz White
10,5x45 - 4¹/₄"x18"



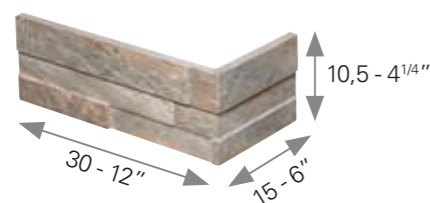
•Muretti Percorsi Quartz Sand
10,5x45 - 4¹/₄"x18"



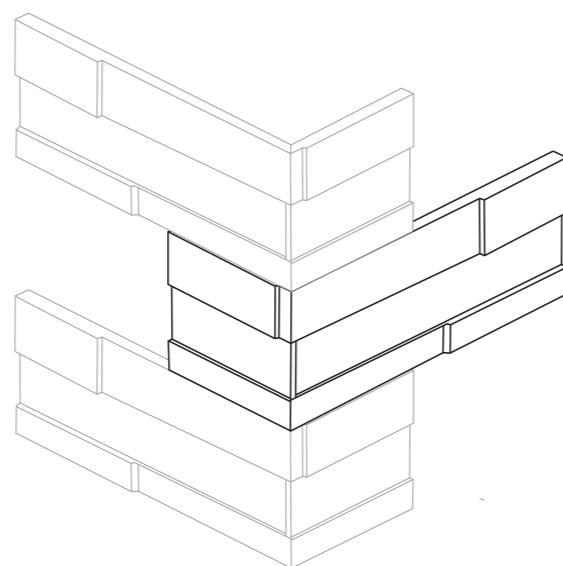
•Muretti Percorsi Quartz Black
10,5x45 - 4¹/₄"x18"



•Muretti Percorsi Quartz Grey
10,5x45 - 4¹/₄"x18"



•Angolo Muretti Percorsi Quartz
10,5x30x15 - 4¹/₄"x12"x6"



CONSIGLI DI POSA

- Applicare il collante con la tecnica della doppia spalmatura così da aumentare l'adesione dei moduli alla parete.
- Prelevare il materiale da più scatole in modo da garantire il caratteristico effetto seminato, montarlo a posa sfalsata.
- Per pose in prossimità di travature, soffitti, pavimenti, pareti laterali, cordoli ecc., è necessario mantenere sempre un adeguato spazio. Non coprire con il materiale eventuali giunti di dilatazione. Terminata la posa è possibile rendere la parete uniforme riempiendo gli spazi con stucco o silicone.
- Per il rivestimento di un angolo esterno iniziare la posa con l'angolo spaccatella come nello schema a fianco e proseguire con la spaccatella sulla parete.
- Per rivestire pareti a contatto con acqua (per esempio box doccia), applicare sul sottofondo un impermeabilizzante, utilizzare collanti e stucchi specifici.
- Se durante la posa il materiale viene sporcato da colle, malte o stucco, provvedere immediatamente alla pulizia.

INSTALLATION RECOMMENDATIONS

- Apply the adhesive using the double-buttering technique in order to increase the adhesion of the modules on the wall.
- Select tiles from different boxes in order to ensure the typical shaded effect and install the tiles in a staggered pattern.
- For installation of tiles close to column, ceiling, floor, lateral walls, etc., it is necessary to allow for adequate space. Do not cover expansion joints. Once the installation is completed, it is possible to make the wall uniform by filling the spaces with grout or silicone.
- For installation of corners, start the procedure with the spaccatella corners as shown in the chart and proceed with the spaccatella on the wall.
- In order to clad walls which will come into contact with water (for example walls in a shower), apply a water-proofing agent on the substrate, use specific adhesives and grouts.
- If, during installation, the tiles become dirty with adhesive, mortar and grout, immediately proceed with their cleaning.



Muretti Percorsi Quartz White 10,5x45 (4¹/₄"x18")



Percorsi Quartz - Percorsi Quartz Black Spazz Rt 30x60 (12"x24") - Muretti Percorsi Quartz Grey 10,5x45 (4¹/₄"x18")