

# MARBLES 21

APE BEST FOR YOU  
NEW COLLECTION

## — MARBLES 21



**New look! Yes, marble is an eternal material in architecture and interior design. In walls, floors and countertops, it never gets old and always maintains its elegance. What's new? That its applications in decoration have been multiplied. The new designs integrated in Marbles 21 have an evident aesthetic force and are able to turn small places into spaces to fall in love with.**

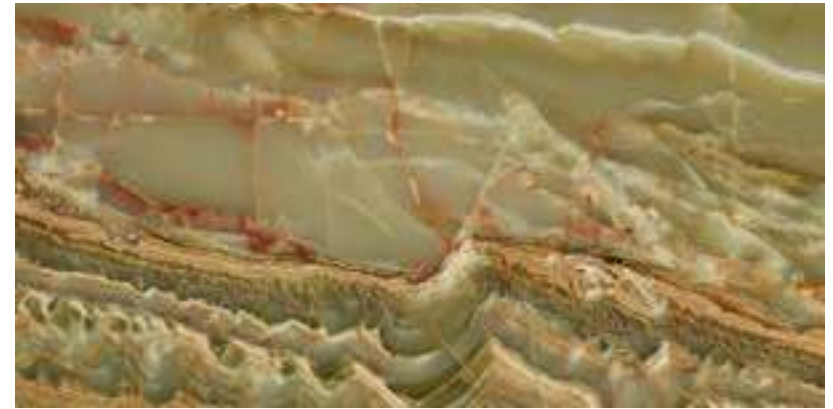
**¡Nuevo look! Sí, el mármol es un material eterno en la arquitectura e el interiorismo. En paredes, suelos y encimeras, no pasan los años por él y sigue manteniendo su elegancia. ¿Lo novedoso? Que sus aplicaciones en decoración se han multiplicado. Los nuevos diseños integrados en MARBLE 21 cuentan con una fuerza estética evidente y son capaces de convertir los pequeños rincones en espacios que enamoran.**



**Marble goes beyond white. The color of each stone provides a different impression on the decoration, providing beauty and a sublime effect to any room. Marbles 21, an APE commitment to ceramic marble, contains the largest chromatic and aesthetic range you can imagine. Personality and extravagance without relinquishing beauty.**

El mármol va más allá del blanco. El color de cada piedra proporciona un impacto diferente en la decoración, para dar belleza o un golpe sublime de efecto a una habitación. Marbles 21, una apuesta de APE por el mármol cerámico, contiene la mayor gama cromática y estética que puedas imaginar. Personalidad y extravagancia sin renunciar a la belleza.

# EMERALD ONYX



EMERALD ONYX POL RECT.  
60X120 / 24"X48" P34/M

EMERALD ONYX POL RECT.  
120X120 / 24"X48" P52/M

**Emerald Onyx is our bet for people who are looking for strong emotions. It is a stone that has several shades of green and golden tones in its details. Each piece hides different nuances to create, in a continuous design, spectacular surfaces.**

Emerald Onyx es nuestra apuesta para personas que busquen emociones fuertes. Es una piedra que recorre varias tonalidades de verdes y tonos dorados en sus detalles. Cada pieza esconde diferentes matices para crear, en un diseño continuo, espectaculares superficies.

# MARBLES 21

60X120 - 24"X48"




AMAZONITE POL. RECT.  
60X120 / 24"X48" **P34/M**

AMAZONITE POL. RECT.  
120X120 / 24"X48" **P52/M**



DEDALUS POL. RECT.  
60X120 / 24"X48" **P34/M**

DEDALUS POL. RECT.  
120X120 / 24"X48" **P52/M**



JADORE POL. RECT.  
60X120 / 24"X48" **P34/M**

JADORE POL. RECT.  
120X120 / 24"X48" **P52/M**



BLUE EXPLOSION POL. RECT.  
60X120 / 24"X48" **P34/M**

BLUE EXPLOSION POL. RECT.  
120X120 / 24"X48" **P52/M**



ETERNAL GOLD POL. RECT.  
60X120 / 24"X48" **P34/M**

ETERNAL GOLD POL. RECT.  
120X120 / 24"X48" **P52/M**



VAN GOGH BRECCIA POL. RECT.  
60X120 / 24"X48" **P34/M**

VAN GOGH BRECCIA POL. RECT.  
120X120 / 24"X48" **P52/M**




TAMARULA POL. RECT.  
60X120 / 24"X48" **P34/M**

TAMARULA POL. RECT.  
120X120 / 24"X48" **P52/M**



FIOR DI PESCO POL. RECT.  
60X120 / 24"X48" **P34/M**

FIOR DI PESCO POL. RECT.  
120X120 / 24"X48" **P52/M**



TAJ MAJAL POL. RECT.  
60X120 / 24"X48" **P34/M**

TAJ MAJAL POL. RECT.  
120X120 / 24"X48" **P52/M**



ONICE SKY POL. RECT.  
60X120 / 24"X48" **P34/M**

ONICE SKY POL. RECT.  
120X120 / 24"X48" **P52/M**



ONICE HONEY POL. RECT.  
60X120 / 24"X48" **P34/M**

ONICE HONEY POL. RECT.  
120X120 / 24"X48" **P52/M**



ONICE NACAR POL. RECT.  
60X120 / 24"X48" **P34/M**

ONICE NACAR POL. RECT.  
120X120 / 24"X48" **P52/M**



PALISANDRO BLUE POL. RECT.  
60X120 / 24"X48" **P34/M**

PALISANDRO BLUE POL. RECT.  
120X120 / 24"X48" **P52/M**



SAINT LAUREN POL. RECT.  
60X120 / 24"X48" **P34/M**

SAINT LAUREN POL. RECT.  
120X120 / 24"X48" **P52/M**



EMERALD ONIX POL. RECT.  
60X120 / 24"X48" **P34/M**

EMERALD ONIX POL. RECT.  
120X120 / 24"X48" **P52/M**

## VARIACIÓN DE DISEÑO · GRAPHIC FACES

TODOS LOS COLORES / ALL COLORS

120X120 - 6 PIEZAS / 6 PIECES / 6 PIÈCES

60X120 - 12 PIEZAS / 12 PIECES / 12 PIÈCES

-

AMAZONITE / DEDALUS

120X120 - 9 PIEZAS / 9 PIECES / 9 PIÈCES

60X120 - 18 PIEZAS / 18 PIECES / 18 PIÈCES

## CARACTERÍSTICAS TÉCNICAS · TECHNICAL CHARACTERISTICS



PORCELÁNICO / PORCELAIN TILES / GRÈS CERÁME



ESPESOR / THICKNESS / ÉPAISSEUR  
11,5mm / 0,4"



PULIDO BRILLO / SHINE POLISHED / POLI BRILLANT



RECTIFICADO / RECTIFIED / RECTIFIÉ



VARIACION LEVE / SLIGHT VARIATION / LÉGERÉ VARIATION

FORMATO PZAS	PZS/CAJA TILES/BOX PIÈCES/BOITE	M2/CAJA SQM/BOX MÈTRES/BOITE	KG/CAJA KG/BOX KG/BOITE	CAJAS/PALLET BOXES/PALLET BOITES/PALETTE	M2/PALLET SQM/PALLET MÈTRES/PALETTE	KG/PALLET KG/PALLET MÈTRES/PALETTE
120X120	1	1.44	38.17	36	51.84	1374
60X120	2	1.44	33.50	32	46.08	1119

[apegrupo.com](http://apegrupo.com)

**APE**  
best *for* you