

Follow the Heart

NOVELTIES 2018




ARGENTA

FOLK

WALL TILE + RED BODY + GLOSS + RELIEF
 AZULEJO + PASTA ROJA + BRILLO + RELIEVE
 20x50 cm/8"x20"



COLOURS: / COLORES:



FOLK PERLA



FOLK MOSAIC PERLA



FOLK GRIS



FOLK MOSAIC GRIS



FOLK AQUA



FOLK ARENA



FOLK MOSAIC ARENA



FOLK PLOMO



FOLK MOSAIC PLOMO



FOLK SAGE

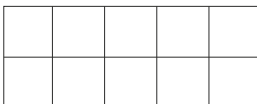
ADDITIONAL INFORMATION: / INFORMACIÓN ADICIONAL:

This product has different designs in the same box, in a random pattern.
 Este producto posee varios diseños diferentes que se sirven en la misma caja de forma aleatoria.

SIZES: / FORMATOS:



FOLK
 20x50 cm/8"x20"
 M212



FOLK MOSAIC
 20x50 cm/8"x20"
 M258

SKIRTING: / RODAPIÉ:



45x8 cm/18"x3" LX [GR] P023



45x8 cm

FOLK PERLA
20x50 cm/8"x20"

FOLK MOSAIC PERLA
20x50 cm/8"x20"




RECOMMENDED FLOOR TILE: / PAVIMENTO RECOMENDADO:


STANDARD

- GRES FLOOR TILE + MATT / GRES PASTA ROJA + MATE

45x45 cm/18"x18" [GR] **NEW SIZE / NUEVO FORMATO**



STANDARD
45x45 cm/18"x18"
[GR] **M212**



BLANCO



PERLA



GRIS



PLOMO



ARENA



NUEZ



VISÓN

PACKING LIST

LISTADO DE PACKING



TABLE 0.24 / TABLA 0.24

SIZES FORMATOS (cm)	WORK SIZE DIMENSIÓN DE FABRICACIÓN (mm)	BOX CAJA			PALLET PALET			
		PIECES PIEZAS	sqm m ²	MAX. AVERAGE WEIGHT PESO MEDIO MÁX. (Kg)	BOXES CAJAS	sqm m ²	MAX. AVERAGE WEIGHT PESO MEDIO MÁX. (Kg)	PALLET SIZE FORMATO PALLET
22,5x90 GR	225 x 900 x 9,8	6	1,215	25,000	48	58,320	1210	920x1230x815
22,5x60 GR	225 x 600 x 8	11	1,480	25,000	48	71,040	1210	800x1200x815
33,2X66,4 GR	332 x 664 x 10	6	1,320	27,000	40	52,800	1100	800x1200x800
33,3x33,3 GR SP	333 x 333 x 12	9	1,000	25,000	44	44,000	1100	800x1200x810
33,3x33,3 GR	333 x 333 x 8,3	12	1,330	25,000	44	58,520	1100	800x1200x810
45x45 GR	450 x 450 x 8,5	7	1,420	26,000	52	73,840	1335	800x1200x1040
20x20 AZJO	200 x 200 x 8,5	30	1,200	18,000	60	72,000	1095	800x1200x940
20X50 AZJO (RELIEVE)	200 x 500 x 10,5	10	1,000	17,000	48	48,000	830	800x1200x940
20x50 AZJO (Relieve)	200 x 500 x 9	12	1,200	19,000	48	57,600	925	800x1200x940
25x40 AZJO	250 x 400 x 8,5	15	1,500	22,000	48	72,000	1068	800x1200x880
25x40 AZJO (Relieve)	250 x 400 x 9,8	15	1,500	25,000	48	72,000	1200	800x1200x1140
25X50 AZJO	250 x 500 x 7,4	16	2,000	26,500	48	96,000	1291	800x1200x1140
25X60 AZJO	250 x 600 x 9,6	7	1,050	18,500	64	67,200	1196	800x1200x1140
25X80 AZJO	250 x 800 x 10,5	6	1,200	22,000	42	50,400	924	800x1200x880
7,5X30 PB	75 x 300 x 9,4	22	0,500	8,000	84	42,000	688	800x1200x810
10X20 PB	100 x 200 x 9	25	0,500	8,300	153	76,500	1286	900x1100x1040
25x50 PB (Relieve)	250 x 500 x 9,5	12	1,500	23,000	48	72,000	1130	800x1200x1140
25X50 PB	250 x 500 x 8,5	14	1,750	23,000	48	84,000	1130	800x1200x1140
30x60 PB RC	300 x 600 x 10,4	6	1,080	19,600	60	64,800	1200	800x1200x1040
29,5x90 PB RC	295 x 900 x 9,3	6	1,590	27,000	45	71,550	1227,5	980x1200x1025
29,5x90 PB RC (Relieve)	295 x 900 x 10,4	6	1,590	31,000	45	71,550	1408	980x1200x1025
30x90 PB RC	300 x 900 x 11,8	4	1,080	20,500	60	64,800	1235	1140x930x1040
30x90 PB RC	300 x 900 x 10,4	4	1,080	19,600	72	77,760	1500	1070x1070x1050
15x30 PRCO (Adobe)	150 x 300 x 9	13	0,585	10,650	102	59,670	1086	800x1200x1080
15x30 PRCO (Dorso)	150 x 300 x 15	11	0,495	11,000	102	50,490	1060	800x1200x1080

+ EXCLUSIVE MARBLES COLLECTION RECOMMENDATIONS: / RECOMENDACIONES:

All products within the Exclusive Marbles collection from Argenta Ceramica have rectified edges and are recommended for residential use. We do advise that these products are installed with grout joints of at least 3-5 mm wide. We recommend a gap of no less than 5 mm between the tiled floor and the walls (this gap is to be covered by the skirting), as well as expansion joints every 9 m². Make sure the substrate is well levelled and avoid excessive use of adhesive. Like any other rectified material, it must be handled and installed carefully. Avoid knocking between pieces as the edges may get damaged. In order to avoid problems with the surface micropore, we advise not to mark or write on the surface with carbon pens or ink markers. Before installation, we recommend dry laying several pieces in order to judge the overall final effect before proceeding. To install this type of products, Argenta Ceramica strongly recommends the use of cutting equipment suitable for use with porcelain tiles. **NOTICE:** Make sure the grouts and adhesives are adequate for this type of product. Protect the polished surface adequately during the installation process to avoid damage via contact of construction or abrasive materials on site. Use a white rubber mallet (avoid darker colour ones) to ensure the correct laying and levelling of the tiles. After grouting, wash the material with a damp sponge before the grout hardens. Clean the tiles with the materials the manufacturer recommends for these kinds of products. Final cleaning of the site must be performed with an organic stripper or degreaser or simply with neutral detergents.

Todos los productos de la colección Exclusive Marbles de Argenta Cerámica, están rectificados y están recomendados para uso residencial. No aconsejamos la colocación de estos productos sin junta, por lo menos de 3-5 mm, se recomienda colocar las piezas a 5 mm de las paredes (que quedará tapado por el rodapié), y crear juntas de dilatación cada 9 m². Es necesario colocarlo sobre una superficie plana, procurando que no se ensucie la superficie con exceso de adhesivos. Por ser un material rectificado, el manejo y la colocación debe ser cuidadosa, evitando golpes entre piezas que puedan dañar las aristas. Para evitar problemas con el microporo superficial, aconsejamos no marcar con lápiz ni con rotulador la superficie de las baldosas. Recomendamos, antes de la colocación extender varias piezas, para ver cuál sería el efecto estético final. Argenta Cerámica recomienda utilizar los equipos de corte adecuados para la instalación este tipo de producto. **ACONSEJAMOS:** Utilizar su cemento cola específico. Proteger el producto durante su instalación con cualquier medio adecuado para que los materiales abrasivos de la obra no dañen la superficie brillante pulida del azulejo. El golpeo para macizar e igualar las piezas debe realizarse con la maza de goma blanca, nunca de color negro o gris. Una vez rejuntado el material debe procederse a la limpieza del mismo con una esponja húmeda, antes del endurecimiento definitivo de los materiales de rejuntado. Realizar tratamiento de limpieza utilizando los materiales que recomienda el fabricante para este tipo de producto. La limpieza final de obra debe realizarse con un decapante o desengrasante de naturaleza orgánica, o simplemente con detergentes neutros.



PR MC

TABLE 0.24 / TABLA 0.24

SIZES FORMATOS (cm)	WORK SIZE DIMENSIÓN DE FABRICACIÓN (mm)	BOX CAJA			PALLET PALET			
		PIECES PIEZAS	sqm m ²	MAX. AVERAGE WEIGHT PESO MEDIO MÁX. (Kg)	BOXES CAJAS	sqm m ²	MAX. AVERAGE WEIGHT PESO MEDIO MÁX. (Kg)	PALLET SIZE FORMATO PALLET
25x22 PRCO HEX	Diag. 252 x 10	25	1,040	23,500	48	49,920	1140	1100x1100x780
33x66 PRCO	328 x 665,4 x 10	5	0,980	22,500	40	39,200	900	800x1200x790
33,3x33,3 PRCO	333 x 333 x 8,6	12	1,330	26,000	44	58,520	1150	800x1200x810
45x45 PRCO	450 x 450 x 9,6	7	1,420	30,000	44	62,480	1320	800x1200x1040
10x60 PRCO	98 x 593 x 9	15	0,900	18,390	72	64,800	1335	800x1200x940
15x60 PRCO	146 x 593 x 9	11	0,990	19,800	72	71,280	1454	1000x1000x940
30x60 PRCO	300 x 600 x 9,6	6	1,080	23,500	40	43,200	952	800x1200x740
30x60 PRCO RC	298 x 600 x 10	6	1,080	23,500	40	43,200	952	800x1200x740
60x60 PRCO	600 x 600 x 10	3	1,080	24,000	40	43,200	980	800x1200x740
60x60 PRCO ESP	600 x 600 x 20	2	0,720	32,000	30	21,600	975	800x1200x740
60x60 PRCO RC	600 x 600 x 10	3	1,080	24,000	40	43,200	960	800x1200x740
37,5x75 PRCO RC	373 x 750 x 10,2	4	1,125	25,500	48	54,000	1224	800x1200x890
75x75 PRCO RC	750 x 750 x 10,2	2	1,125	25,500	45	50,625	1170	800x1200x890
75x75 PRCO RC PL	750 x 750 x 11	3	1,690	43,000	30	50,700	1305	800x1200x890
15x90 PRCO RC	147 x 900 x 10,2	7	0,945	22,000	48	45,360	1060	920x1230x590
22,5x90 PRCO	225 x 900 x 8,5	6	1,215	22,500	60	72,900	1350	920x1230x815
22,5x90 PRCO RC	223 x 900 x 10,2	6	1,215	29,000	45	54,675	1305	920x1230x820
45x90 PRCO RC	450 x 900 x 10,2	3	1,215	29,000	44	53,460	1290	800x1200x1040
90x90 PRCO RC	900 x 900 x 11	2	1,620	42,000	20	32,400	870	920x1050x720
20x120 PRCO RC	197 x 1200 x 10,5	5	1,200	29,500	36	43,200	1062	800x1200x740
30x120 PRCO RC	298 x 1200 x 10,5	3	1,080	26,500	40	43,200	1060	800x1200x740
60x120 PRCO RC	600 x 1200 x 10,5	2	1,440	35,500	27	38,880	963,5	800x1200x740
60x120 PRCO RC PL	600 x 1200 x 11,5	2	1,440	39,000	27	38,880	1068	800x1200x740
120x120 PRCO RC PL	1200 x 1200 x 11,5	1	1,440	39,000	36	51,840	1419	1230x1380x760
120x120 PRCO RC	1198 x 1198 x 9	1	1,440	30,320	30	43,060	974	1220x1360x595
25x150 PRCO RC	247 x 1500 x 11	3	1,125	27,500	36	40,500	1030	900x1560x740
37,5x150 PRCO RC	373 x 1500 x 11	2	1,125	27,500	36	40,500	1030	900x1560x740
75x150 PRCO RC	750 x 1500 x 11	1	1,125	27,500	36	40,500	1030	900x1560x740
20x180 PRCO RC	197 x 1800 x 11	3	1,080	27,000	36	38,880	1010	800x1900x720
30x180 PRCO RC	298 x 1800 x 11	2	1,080	27,000	36	38,880	1010	800x1900x720
60x180 PRCO RC	600 x 1800 x 11	1	1,080	27,000	36	38,880	1010	800x1900x720

GENERAL RECOMMENDATIONS: / RECOMENDACIONES GENERALES:

Exceptionally packing may vary. The stated weight is approximate. It may vary up to 5% depending on the model. The variation may be greater for products with relief. For the correct laying of our products we recommend reading carefully the following tips:

1. - Fitting recommendations.
2. - Pointing recommendations.
3. - Clean and maintenance recommendations.

For proper finishing of projects we advise to thoroughly revise the technical details of the following products for correct use and choice. Test for optimal results before applying to the whole surface.

For more information visit to:
www.argentaceramica.com/descargas/packing

Este packing podría sufrir algún tipo de variación. El peso indicado es aproximado, puede variar hasta un 5% dependiendo del modelo, y en el caso de que sea un producto con relieve la variación podría ser mayor. Para una correcta instalación de nuestros productos recomendamos lean atentamente los siguientes puntos:

1. - Recomendaciones generales de instalación.
2. - Las juntas y su importancia.
3. - Recomendaciones de limpieza y mantenimiento.

Argenta recomienda para la correcta finalización de los proyectos leer detenidamente la ficha técnica de los siguiente productos para la correcta elección y utilización. Antes de su aplicación, en toda la superficie, realizar un test para comprobar que el resultado es el deseado.

Para más información visitar:
www.argentaceramica.com/descargas/packing

ARGENTA

CATÁLOGO NOVELTIES 2018

Edition/Edición 1 | Ref: 05460

Edited and designed: / Editado y diseñado:
ARGENTA CERÁMICA S.L.

Publishing: / Publicado:
FEBRUARY 2017

Printed: / Impreso:
SPAIN

LEGAL INFORMATION: / INFORMACIÓN LEGAL:

© ARGENTA CERÁMICA S.L. Reserves the right to introduce modifications or changes as deemed appropriated. All colours in this catalogue should be considered as approximated. The entire contents of this catalogue are copyright. No pictures, texts, illustrations or graphic concepts may be reproduced, either wholly or partially, without the express permission of ARGENTA CERÁMICA S.L.

© ARGENTA CERÁMICA S.L. Se reserva el derecho de hacer variaciones y modificaciones que se consideren oportunas. A causas de los procesos de impresión, los colores que aparecen en este catálogo deben considerarse aproximados, no exactos. La información de este catálogo está protegida en su totalidad por copyright. Está prohibida la reproducción total o parcial de los textos, ilustraciones, imágenes y representaciones gráficas sin la autorización expresa de ARGENTA CERÁMICA S.L.

ARGENTA CERÁMICA S.L.

Pol. Ind. Vall d'Alba, vial 5, parcela 2
12194 Vall d'Alba (Castellón) SPAIN

OFFICES: Crta. Viver-Puerto de Burriana, Km. 61,5
12540 Vila-real (Castellón) SPAIN
Aptdo. de Correos 618

www.argentaceramica.com

argenta@argentaceramica.com

SPAIN: comercial@argentaceramica.com

INTERNACIONAL: export@argentaceramica.com

t. +34 964 324 003

f. +34 964 324 006



CERTIFICATIONS: / CERTIFICACIONES:



ELEMENTAL
CHLORINE
FREE
GUARANTEED