

# porcelanosa-marmol-carrara.pdf

Этo документ с сайта [sanberg.ru](http://sanberg.ru)

## MÁRMOL CARRARA

Revestimiento Monoporosa Rectificado / Wall Tiles Rectified



**MÁRMOL CARRARA BLANCO**  
31,6x50x0,9cm  
Batech recomendado para / Batech recommended joint: Carrara Negro Blanco 822501001 / 100304204

**P0470513 / 100302008**    **G261**



**MOSAICO CARRARA BLANCO**  
31,6x40x0,95cm  
Batech recomendado para / Batech recommended joint: Carrara Negro Blanco 822501001 / 100304204

**P0470505 / 100309103**    **G271**

**PERFIL MÁRMOL CARRARA BLANCO**  
1,5x31,6cm  
1,5x50cm

**P0209306 / 100303234**    **G77**  
**P0602217 / 100303235**    **G97**

---

### TECHNICAL SPECS · INFORMACIÓN TÉCNICA

EMBALAJE / PACKING							Adhesivo
FORMATO cm	PZ/J	MZ/J	C.P/PAL	MZ/PAL	*MZ/J	*MZ/PAL	Adhesivo
31,6x50cm	4	1,04	37	46,04	16,17	1071	Pi-cra II
1,5x31,6cm	30	0,26	42	11,94	3,02	156,24	Pi-cra II
1,5x50cm	15	0,41	28	11,34	5,56	155,74	Pi-cra II

\*valores aproximados. \*\*representatif values.

**PAVIMENTO COMBINABLE: SERIE CARRARA 43,5x43,5cm - PÁG. 206**  
**FLOOR TILES COMBINATIONS: CARRARA SERIES 43,5x43,5cm - PÁG. 206**




\* MÁRMOL CARRARA BLANCO 31,6x50cm

74

## CARRARA NATURAL

Gres Porcelanato Rectificado · Color Masa / Rectified Porcelanato Tiles · Coloured Biscuit



**CARRARA BLANCO NATURAL P-R**  
59,6x59,6x1,1cm  
59,6x52x1,1cm  
Batech recomendado para / Batech recommended joint: Carrara Negro Blanco 822501001 / 100304204


**P1856885 / 100137707**    **G347**  
**P1876818 / 100133703**    **G369**

---

### TECHNICAL SPECS · INFORMACIÓN TÉCNICA

EMBALAJE / PACKING							Adhesivo
FORMATO cm	PZ/J	MZ/J	C.P/PAL	MZ/PAL	*MZ/J	*MZ/PAL	Adhesivo
59,6x59,6cm	4	1,42	32	45,47	35,24	1127,62	cre-flech / mortellid
59,6x52cm	2	1,43	28	40,05	39,14	1095,32	cre-flech / mortellid
9x59,6cm Zicalo	16	0,97	56	54,07	22,57	1301,92	cre-flech / mortellid
31,6x59,6cm Hulla Tec.	2	0,42	48	19,97	11,33	543,84	cre-flech / mortellid
31,6x59,6cm Hulla Tec. Esp.	1	0,21	48	9,98	5,67	271,92	cre-flech / mortellid

\*valores aproximados. \*\*representatif values.



<b>· BIELLA TÉCNICA 61,6x61,6cm</b>			<b>ESQUINA BIELLA</b>			<b>ESQUINA CUADADA</b>
<b>CARRARA BLANCO</b>	<b>P0210278 / 100156963</b>	<b>G130</b>	<b>P0210422 / 100191884</b>	<b>G150</b>	<b>P0210409 / 100193834</b>	<b>G150</b>
<b>· BIELLA TÉCNICA 61,6x129cm</b>			<b>CARRARA BLANCO BRILLO</b>			<b>G167</b>


**ZICALO**    **9x59,6cm**

**CARRARA BLANCO**    **P0210169 / 100138013**    **G30**

192

## CARRARA BRILLO

Gres Rectificado / Rectified Floor Tiles



**CARRARA BLANCO BRILLO**  
59,6x59,6x1,1cm  
Batech recomendado para / Batech recommended joint: Carrara Negro Blanco 822501001 / 100304204


**P1856896 / 100137736**    **G347**

---

### TECHNICAL SPECS · INFORMACIÓN TÉCNICA

EMBALAJE / PACKING							Adhesivo
FORMATO cm	PZ/J	MZ/J	C.P/PAL	MZ/PAL	*MZ/J	*MZ/PAL	Adhesivo
59,6x59,6cm	4	1,42	32	45,47	31,74	1127,62	cre-flech / mortellid
10x44,5cm Zicalo	20	0,97	72	62,84	18,79	1382,98	cre-flech / mortellid
31,6x59,6cm Hulla Tec.	2	0,42	48	19,97	11,33	543,84	cre-flech / mortellid
31,6x59,6cm Hulla Tec. Esp.	1	0,21	48	9,98	5,67	271,92	cre-flech / mortellid

\*valores aproximados. \*\*representatif values.



<b>· BIELLA TÉCNICA 61,6x61,6cm</b>			<b>ESQUINA BIELLA</b>			<b>ESQUINA CUADADA</b>
<b>CARRARA BRILLO</b>	<b>P0210291 / 100162743</b>	<b>G130</b>	<b>P0210363 / 100190183</b>	<b>G150</b>	<b>P0210264 / 100190152</b>	<b>G150</b>

**ZICALO**    **10x44,5cm**

**CARRARA BLANCO BRILLO**    **P4323112 / 100171102**    **G7**

202