

K-SINTEX



PAMESA
ceramica



Rvto / Wall / Rvtm: MALLA KONCEPT ARGENT 30X30 (7X7)
Pvto / Floor / Sol: K-SINTEX STEEL 60X120

La personalidad de los metales industriales The personality of industrial metals La personnalité des métaux industriels

A medio camino entre la autenticidad de los acabados metálicos y la personalidad de los óxidos, surge K-Sintex. Innovador por su textura y cautivador por su carácter industrial, enfatiza el poder del diseño convirtiéndose en punto focal de los ambientes. Su abanico de formatos, acabados y colores llega para aportar un significado único a los interiores, con piezas cuidadosamente diseñadas, de cromatismo impactante que garantizan un sinfín de opciones compositivas. K-Sintex, personalidad para grandes superficies con las propiedades de durabilidad y resistencia del gres porcelánico.

Midway between the authenticity of metal finishes and the personality of rusts comes K-Sintex. Its innovative textures and the appeal of its industrial character highlight the power of design, making it the focal point of any setting. Its wide range of formats, finishes and colours give an individual signature to any interior, with carefully designed pieces from a stunning palette of colours that guarantee an infinite range of composition choices. K-Sintex, personality for large surfaces with the durability and resistance that only porcelain tiles can offer.

À mi-chemin entre l'authenticité des finitions métalliques et la personnalité des oxydes, surgit K-Sintex. Innovatrice par sa texture et captivante par son caractère industriel, la collection met l'accent sur le pouvoir du design en devenant le point de mire des ambiances. Son éventail de formats, de finitions et de couleurs arrive pour apporter une signification unique aux intérieurs, avec des pièces soigneusement conçues au chromatisme impactant, qui garantissent une multitude d'options de composition. K-Sintex, de la personnalité pour de grandes surfaces avec les propriétés de durabilité et de résistance du grès cérame.



Rvto / Wall / Rvtn: KONCEPT NÁCAR 37,5X75

Pvto / Floor / Sol: K-SINTEX IRON 20X120



Rvto / Wall / Rvtn: K-SINTEX COOPER 20X120 - MALLA K-SINTEX COOPER 30X30 (7X7)
Pvto / Floor / Sol: K-SINTEX COOPER 60X120 LUXGLASS



La personalidad de los espacios de toque industrial en piezas de gran formato

Personality of spaces with an industrial air in large format pieces

La personnalité des espaces de touche industrielle dans des pièces de grand format

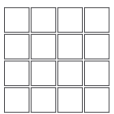




DECORSTONE
GRES PORCELÁNICO RECTIFICADO
RECTIFIED PORCELAIN TILES | GRÈS CÉRAME RECTIFIÉ

LUXGLASS
GRES PORCELÁNICO RECTIFICADO
RECTIFIED PORCELAIN TILES | GRÈS CÉRAME RECTIFIÉ



DIN 51130 R9 UNE-ENV 12633 CLASE I



Malla K-Sintex
30x30 cm (7x7)



K-Sintex Cooper



K-Sintex Iron

Piezas complementarias, ver en página 10.
Special pieces, see page 10.
Pièces supplémentaires, voir page 10.








K-Sintex Silver











K-Sintex Steel








60x120 cm. | 23,62"x47,24"

	K-Sintex Cooper	M32	17.869.287.2970
	K-Sintex Iron	M32	17.869.230.2970
	K-Sintex Silver	M32	17.869.183.2970
	K-Sintex Steel	M32	17.869.351.2970
	K-Sintex Cooper	M40	50.869.287.2970
	K-Sintex Iron	M40	50.869.230.2970
	K-Sintex Silver	M40	50.869.183.2970
	K-Sintex Steel	M40	50.869.351.2970









20x120 cm. | 7,87"x47,24"

	K-Sintex Cooper	M30	17.871.287.2970
	K-Sintex Iron	M30	17.871.230.2970
	K-Sintex Silver	M30	17.871.183.2970
	K-Sintex Steel	M30	17.871.351.2970
	K-Sintex Cooper	M34	50.871.287.2970
	K-Sintex Iron	M34	50.871.230.2970
	K-Sintex Silver	M34	50.871.183.2970
	K-Sintex Steel	M34	50.871.351.2970



37,5x75 cm. | 14,76"x29,52"

	K-Sintex Cooper	M30	17.860.287.2970
	K-Sintex Iron	M30	17.860.230.2970
	K-Sintex Silver	M30	17.860.183.2970
	K-Sintex Steel	M30	17.860.351.2970
	K-Sintex Cooper	M38	50.860.287.2970
	K-Sintex Iron	M38	50.860.230.2970
	K-Sintex Silver	M38	50.860.183.2970
	K-Sintex Steel	M38	50.860.351.2970

30x60 cm. | 11,81"x23,62"

	K-Sintex Cooper	M18	17.450.287.2970
	K-Sintex Iron	M18	17.450.230.2970
	K-Sintex Silver	M18	17.450.183.2970
	K-Sintex Steel	M18	17.450.351.2970
	K-Sintex Cooper	M28	50.450.287.2970
	K-Sintex Iron	M28	50.450.230.2970
	K-Sintex Silver	M28	50.450.183.2970
	K-Sintex Steel	M28	50.450.351.2970

Malla 30x30 cm. | 11,81"x11,81"

	Malla K-Sintex (7x7)	M43
	Disponible en todos los colores de la serie Available in all colors of the series Disponible dans toutes les couleurs de la série	

La recreación de los metalizados de toque industrial
Recreation of metallics with an industrial touch
La récréation des métallisés de touche industrielle



101-110
201-210




Rvto / Wall / Rvtn: KONCEPT MICA 30X60 - K-SINTEX SILVER 20X120
Pvto / Floor / Sol: K-SINTEX SILVER 60X120



K-Sintex Cooper. K-Steel Amber. Brickwall Sand



K-Sintex Steel. Konzept Nácar. K-Wood Light



K-Sintex Iron. Konzept Argent. K-Wood Silver



K-Sintex Silver. K-Wood Mica. Konzept Mica



PIEZAS ESPECIALES POR TIPOLOGÍA DE PRODUCTO
SPECIAL PIECES BY PRODUCT TYPE
PIÈCES SPECIALES PAR TYPOLOGIE DE PRODUIT

DECORSTONE
GRES PORCELÁNICO RECTIFICADO | PORCELAIN TILES RECTIFIED | GRÈS CÉRAME RECTIFIÉ

LUXGLASS
GRES PORCELÁNICO SEMIPULIDO RECTIFICADO | RECTIFIED SEMIPOLISHED PORCELAIN TILES | RECTIFIED SEMIPOLI GRÈS CÉRAME

PRODUCTO - FORMATO	60X120	20x120	37,5X75	30X60
RODAPÉ ROMO 	9X120 ■ P77 / ■ P82 PZ/CJ 10 KG/CJ 28,00 (a) 120 cm (b) 9 cm	9X120 ■ P77 / ■ P82 PZ/CJ 10 KG/CJ 28,00 (a) 120 cm (b) 9 cm	9X75 ■ P31 / ■ P38 PZ/CJ 10 KG/CJ 17,00 (a) 75 cm (b) 9 cm	9x60 ■ P19 / ■ P19 PZ/CJ 18 KG/CJ 24,12 (a) 60 cm (b) 9 cm
RODAPÉ CORTADO 			9X75 ■ P22 / ■ P31 PZ/CJ 10 KG/CJ 17,00 (a) 75 cm (b) 9 cm	9X60 ■ P16 / ■ P16 PZ/CJ 18 KG/CJ 24,12 (a) 60 cm (b) 9 cm
*TABICA / CONTRAHUELLA 			15x75 ■ P50 / ■ P60 PZ/CJ 6 KG/CJ 16,15 (a) 75 cm (b) 15 cm	15X60 ■ P37 / ■ P43 PZ/CJ 10 KG/CJ 21,00 (a) 60 cm (b) 15 cm
*PELDAÑO 	30X120 ■ P161 / ■ P127 PZ/CJ 6 KG/CJ 36,00 (a) 30 cm (b) 120 cm (p) 0,2 cm	20X120 ■ P161 / ■ P127 PZ/CJ 6 KG/CJ 36,00 (a) 20 cm (b) 120 cm (p) 0,2 cm	30X75 ■ P113 / ■ P124 PZ/CJ 6 KG/CJ 33,60 (a) 30 cm (b) 75 cm (p) 0,2 cm	30X60 ■ P68 / ■ P68 PZ/CJ 6 KG/CJ 22,60 (a) 30 cm (b) 60 cm (p) 0,2 cm
*PELDAÑO ESPECIAL 			30X75 ■ P172 / ■ P127 PZ/CJ 3 KG/CJ 19,80 (a) 29,6 cm (b) 75 cm (h) 3 cm	30X60 ■ P104 / ■ P104 PZ/CJ 3 KG/CJ 11,50 (a) 29,6 cm (b) 60 cm (h) 3 cm
*ÁNGULO 	30X30 ■ P121 / ■ P124 PZ/CJ 10 KG/CJ 10,00 (a) 30 cm (b) 30 cm (p) 0,2 cm	20X20 ■ P121 / ■ P124 PZ/CJ 10 KG/CJ 10,00 (a) 20 cm (b) 30 cm (p) 0,2 cm	30X30 ■ P118 / ■ P172 PZ/CJ 10 KG/CJ 10,00 (a) 30 cm (b) 30 cm (p) 0,2 cm	30X30 ■ P105 / ■ P105 PZ/CJ 15 KG/CJ 24,00 (a) 30 cm (b) 30 cm (p) 0,2 cm
*ÁNGULO ESPECIAL 			30X30 ■ P128 / ■ P174 PZ/CJ 6 KG/CJ 8,00 (a) 30 cm (b) 30 cm (h) 3 cm	30X30 ■ P127 / ■ P127 PZ/CJ 6 KG/CJ 12,00 (a) 30 cm (b) 30 cm (h) 3 cm

* Fabricación sobre pedido. * Made in order. * Fabrication sur demande.

Realizamos el ranurado a todos los peldaños no especiales, a excepción de los modelos que cuentan con una superficie con relieve.

All non-special step tiles come with grooves unless the tread has a relief texture that prevents this from being done.

Nous réalisons le rainurage sur toutes les marches non spéciales, à l'exception de celles disposant d'une base avec un relief empêchant de le réaliser.

Realizamos peldaños especiales, rodapiés romos para todos los productos detallados en la tabla, a excepción de los modelos que cuentan con una superficie con relieve.

We produce special step pieces, skirting for all the products listed in the table except for models with a relief surface.

Nous réalisons des marches spéciales, plinthe pour tous les produits détaillés dans le tableau, à l'exception des modèles qui présentent une surface en relief.

CARACTERÍSTICAS TÉCNICAS GRES PORCELÁNICO (DECORSTONE)
 TECHNICAL FEATURES PORCELAIN TILES (DECORSTONE)
 CARACTÉRISTIQUES TECHNIQUES GRÈS CÉRAME (DECORSTONE)

GRUPO Bla (GL) Absorción de agua < 0,5% GROUP Bla (GL) Water absorption < 0,5% GROUPE Bla (GL) Absorption d'eau < 0,5%		NORMAS DE ENSAYO STANDARD NORMES D'ESSAI	VALORES PRESCRITOS NORMA EN 14411 VALUE REQUIRED BY EN 14411 STANDARD VALEURS PRESCRITES NORME EN 14411	VALOR MEDIO AVERAGE VALUE VALEUR MOYENNE
Características dimensionales / Dimensional features / Caractéristiques dimensionnelles		ISO 10545-2		Cumple la norma Conforms to standard Satisfait à la norme
Absorción de agua / Water absorption / Absorption d'eau		ISO 10545-3	< 0,5%	0,1%
Resistencia a la flexión Modulus of rupture Résistance à la flexion	Resistencia a la flexión Modulus of rupture Résistance à la flexion	ISO 10545-4	> 35 N / mm ²	35 - 45 N/ mm ²
	Fuerza de rotura / Breaking strength / Force de rupture		> 1300 N	1800 - 2500 N
Resistencia a la abrasión profunda (mm ³) Resistance to deep abrasion (mm ³) Résistance à l'abrasion profonde (mm ³)		ISO 10545-6	Máx. 175 mm ³	110 - 130 mm ³
Dilatación térmica lineal / Linear thermal expansion / Dilatation thermique linéaire		ISO 10545-8	Método de ensayo disponible Test method available Méthode d'essai disponible	<7,0 x 10 ⁻⁶ °C ⁻¹
Resistencia al choque térmico / Thermal shock resistance / Résistance au choc thermique		ISO 10545-9	Método de ensayo disponible Test method available Méthode d'essai disponible	Resiste Resists Résiste
Resistencia a la helada / Frost resistance / Résistance au gel		ISO 10545-12	Método de ensayo disponible Test method available Méthode d'essai disponible	Resiste Resists Résiste
Resistencia química Chemical resistance Résistance chimique	Ácidos y bases / Acids and bases / Acides et bases Productos de limpieza y reactivos de piscinas Cleaning products and pool reactive agents Produits de nettoyage et réactifs de piscines	ISO 10545-13	Método de ensayo disponible Test method available Test method available	Cumple la norma Conforms to standard Satisfait à la norme
			Mínimo UB Minimum UB Minimum UB	Clase UA Class UA Class UA
Resistencia a las manchas / Resistance to stains / Résistance aux taches		ISO 10545-14	Mínimo clase 3 Minimum class 3 Minimum classe 3	Cumple la norma Conforms to standard Satisfait à la norme
Resistencia al deslizamiento / Resistance to slips / Résistance au glissement		DIN 51130 UNE-ENV 12633 ASTM C 1028		Según Modelos According to models Selon modèles



Residenciales/
Residential



Fachadas
Edificios/
Façade

EMPAQUETADO
PACKAGING
EMBALLAGE

FORMATO	pz/cj	m/cj	cj/pl	m ² /pl	kg/cj	kg/pl
60x120	2	1,44	24	34,56	38,00	938
20x120	6	1,44	30	43,20	36,20	1106
37,5x75	6	1,69	32	54,08	42,00	1370
30x60	8	1,44	40	57,60	35,00	1426
30x30 Malla	11	1,00	42	42,00	24,20	1042

SIMBOLOGÍA
DESCRIPTION OF SYMBOLS
LÉGENDE

	Revestimiento Wall Tile Revêtement		Pavimento Floor Tile Sol		Rectificado Rectified / Rectifié
	Luxglass		Recomendable no colocar trabado a mitad de pieza We do not recommend to lay the tiles brickbond (brick-jointed) halfway / Recommandé ne pas poser en décalé à la moitié de la pièce		Modelos INKDESIGN - Impresión Digital INKDESIGN Models / Modèles INKDESIGN
	Destonificación / Variación Leve Slight variation / Variation Légère				



PAMESA CERÁMICA S.L.

Cno. Alcora, 8 - Apdo. Correos 14 - 12550 ALMAZORA - Castellón - SPAIN

Tel.: 34 - 964 50 75 00 - Telefax: 34 - 964 52 27 16 / 34 - 964 53 27 31

e-mail: nacional@pamesa.com / export@pamesa.com / web: www.pamesa.com

PAMESA
ceramica